



Einwohnergemeinde Dürrenroth

Budget 2025



Nach HRM2

(gemäss Art. 29 Direktionsverordnung über den Finanzhaushalt der Gemeinden FHDV [BSG 170.511])

Genehmigung

Gemeinderat:

17.10.2024

Gemeindeversammlung:

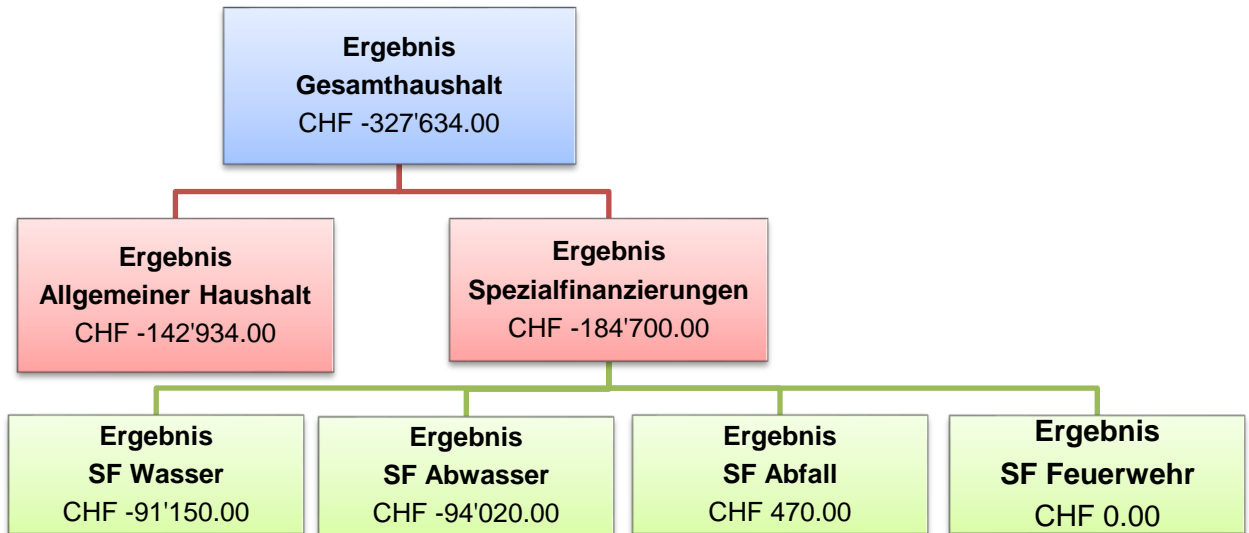
10.12.2024

Inhalt

0	Auf einen Blick.....	3
1	Rechnungslegungsgrundsätze Harmonisiertes Rechnungslegungsmodell 2 (HRM2).....	4
1.1	Allgemeines	4
1.2	Abschreibungen.....	4
1.2.1	Bestehendes Verwaltungsvermögen (Übergangsbestimmungen Art. T2-4 Abs. 1 GV)	4
1.2.2	Neues Verwaltungsvermögen	4
1.2.3	Zusätzliche Abschreibungen (Art. 84 GV)	4
1.3	Investitionsrechnung / Aktivierungsgrenze	4
2	Erläuterungen	5
2.1	Erfolgsrechnung	5
2.1.1	Erläuterung der wesentlichen Abweichungen zum Vorjahresbudget (nach funktionaler Gliederung).....	5
2.1.2	Entwicklung von Aufwand und Ertrag (nach Artengliederung).....	7
2.2	Investitionen.....	8
3	Ergebnis	9
3.1	Allgemeine Übersicht.....	9
3.2	Übersicht Gesamtergebnis Gemeinde	9
3.2.1	Erfolgsrechnung	9
3.2.2	Investitionsrechnung	10
3.2.3	Finanzierungsergebnis	10
3.3	Ergebnis allgemeiner Haushalt.....	11
3.4	Ergebnis Spezialfinanzierung Wasserversorgung.....	12
3.5	Ergebnis Spezialfinanzierung Abwasserentsorgung	13
3.6	Ergebnis Spezialfinanzierung Abfallentsorgung.....	14
4	Erfolgsrechnung	15
4.1	Zusammenzug Gliederung nach Sachgruppen Erfolgsrechnung	15
4.2	Zusammenzug Erfolgsrechnung nach funktionaler Gliederung	16
5	Investitionsrechnung	16
5.1	Zusammenzug Investitionsrechnung nach funktionaler Gliederung	16
6	Eigenkapitalnachweis	17
6.1	Auswertungen (Nachweis über das voraussichtliche Eigenkapital)	17
7	Antrag des Gemeinderates.....	18
8	Genehmigung Budget	19
9	Detail Erfolgsrechnung – funktionale Gliederung	20
10	Detail Investitionsrechnung – funktionale Gliederung.....	44

Vorbericht Budget 2025

0 Auf einen Blick



Die wichtigsten Eckdaten zum Budget 2025:

- Der Aufwandüberschuss des Allgemeinen Haushalts kann mit dem vorhandenen Bilanzüberschuss (per 31.12.2023 CHF 1'145'514.22) gedeckt werden.
- Bis ins Jahr 2025 muss der verbleibende Saldo der Neubewertungsreserve Finanzvermögen linear aufgelöst werden. Im Budget 2025 erfährt die Erfolgsrechnung dadurch letztmals eine rein buchhalterische Verbesserung von CHF 70'342.00.
- Die Steuererträge beruhen auf der seit dem Jahr 2018 unverändert geltenden Steueranlage von 1.89 Einheiten.
- Seit 2018 beträgt der Ansatz für die Liegenschaftssteuer 1.25‰.
- Um die übermässig hohen Bestandesüberschüsse abbauen zu können, werden in den SF Wasser und Abwasser durch Einlagen in den Werterhalt bewusst negative Rechnungsergebnisse herbeigeführt.
- Für das Jahr 2025 sind Nettoinvestitionen von insgesamt CHF 520'000.00 geplant. Davon entfallen CHF 380'000.00 auf den allgemeinen Haushalt und CHF 140'000.00 auf die gebührenfinanzierten Spezialfinanzierungen.

In den folgenden Kapiteln werden grössere Abweichungen zum Budget 2024 erläutert.

1 Rechnungslegungsgrundsätze Harmonisiertes Rechnungslegungsmodell 2 (HRM2)

1.1 Allgemeines

Das Budget 2025 wurde nach dem Rechnungslegungsmodell HRM2 entsprechend, gemäss Art. 70 Gemeindegesetz (GG, [BSG 170.11]), erstellt.

1.2 Abschreibungen

1.2.1 Bestehendes Verwaltungsvermögen (Übergangsbestimmungen Art. T2-4 Abs. 1 GV)

Das am 01.01.2016 bestehende Verwaltungsvermögen wurde zu Buchwerten in HRM2 überführt:

Das bestehende Verwaltungsvermögen von wird innert 14 Jahren d.h. ab dem Rechnungsjahr 2016 bis und mit Rechnungsjahr 2029 linear abgeschrieben.	CHF 500'000.00
--	----------------

Dies ergibt einen jährlichen Abschreibungssatz von oder	7,14% CHF 35'714.30
---	------------------------

1.2.2 Neues Verwaltungsvermögen

Auf Vermögenswerten nach Einführung von HRM2 werden die planmässigen Abschreibungen nach Anlagekategorien und Nutzungsdauer (Anhang 2 GV) berechnet. Die Abschreibungen erfolgen linear nach Nutzungsdauer.

1.2.3 Zusätzliche Abschreibungen (Art. 84 GV)

Zusätzliche Abschreibungen betreffen nur den **allgemeinen Haushalt** und werden vorgenommen, wenn im Rechnungsjahr

- a) in der Erfolgsrechnung ein Ertragsüberschuss ausgewiesen wird und
- b) die ordentlichen Abschreibungen kleiner als die Nettoinvestitionen sind.

1.3 Investitionsrechnung / Aktivierungsgrenze

Der Gemeinderat belastet einzelne Investitionen bis zum Betrag von CHF 35'000.00 der Erfolgsrechnung. Er verfolgt dabei eine konstante Praxis.

2 Erläuterungen









2.1 Erfolgsrechnung










2.1.1 Erläuterung der wesentlichen Abweichungen zum Vorjahresbudget (nach funktionaler Gliederung)

- 2.1.1.1 **0120 Exekutive:** Die Gemeindeversammlung Dürrenroth hat im Dezember 2023 einer Änderung des Personalreglements per 01. Januar 2025 zugestimmt. Darin sind für Kommissionen und Behörden höhere Ansätze für Entschädigungen, Sitzungsgelder und Spesen vorgesehen (+ CHF 14'460.00).
- 2.1.1.2 **0220 Allgemeine Dienste, Übrige:** Die Stellenprozente (90%) des Gemeinbeschreibers erfahren für 2025 keine Änderung. Er wird ab April 2025 den Bauverwalter-Lehrgang besuchen. Für zwei Monate doppelte Lohnkosten budgetiert wegen Neubesetzung der Stelle des Stv. Gemeinbeschreibers.
- 2.1.1.3 **1500 Feuerwehr:** Für die Beschaffung von Material und Geräten (Brandschutzkleider, Atemschutzmaske, Beleuchtungsmaterial) ist im Budget 2025 ein Betrag von CHF 5'500.00 enthalten. Zudem soll die Feuerwehr Dürrenroth mit einem neuen Feuerwehrhelm ausgestattet werden (CHF 3'000.00). Da für Ersatz- und Neubeschaffungen jährliche Beträge in eine Spezialfinanzierung eingelegt werden, können die getätigten Anschaffungen wieder aus dieser Vorfinanzierung entnommen werden. Das Budget sieht einen Aufwandüberschuss in der Höhe von CHF 3'550.00 vor, welcher aus dem Eigenkapital gedeckt werden kann.
- 2.1.1.4 **2110 Kindergarten:** Die Lehrergehaltskosten des Kantons Bern richten sich u. a. nach den Schülerzahlen. Das Budget von CHF 43'200.00 (+ CHF 20'550.00) orientiert sich an den IST-Werten des Jahres 2023. Der Beitrag für Gehalts-, Betriebs- und Infrastrukturkosten an die Einwohnergemeinde Walterswil ist ebenfalls von der Anzahl der besuchenden Schüler abhängig. Der budgetierte Betrag von CHF 27'520.00 (+ CHF 5'090.00) basiert auf den IST-Werten des ersten Halbjahres 2024.
- 2.1.1.5 **2120 Primarstufe:** Für Lehrergehälter Mehrkosten von CHF 23'210.00 budgetiert. Beiträge für Gehalts-, Betriebs- und Infrastrukturkosten an Schule Gassen und Gemeinde Huttwil (IBEM) insgesamt CHF 40'000.00 unter Budget Vorjahr.
- 2.1.1.6 **2130 Sekundarstufe I:** Minderkosten von CHF 5'550.00 budgetiert.
- 2.1.1.7 **2170 Schulliegenschaften:** Korrektur der im Vorjahr zu tief budgetierten Personalkosten für Reinigungspersonal (+ CHF 14'400). Budget für Unterhalt Schulhaus und MZG im Vorjahr rund CHF 10'000.00 höher.
- 2.1.1.8 **2190 Schulleitung und Schulverwaltung:** Insgesamt CHF 7'670.00 unter Budget Vorjahr (Wegfall Lohnanteil Schulleitung und tieferes Budget für Sachaufwand).
- 2.1.1.9 **5796 Regionaler Sozialdienst:** Für den Beitrag an den Sozialdienst Region Trachselwald werden gegenüber Vorjahr Mehrkosten von rund CHF 7'000.00 budgetiert.
- 2.1.1.10 **5799 Lastenausgleich Sozialhilfe:** Für das Jahr 2025 wird eine Lastenausgleichszahlung an den Kanton Bern von CHF 610'000.00 budgetiert. Dies sind CHF 13'360.00 mehr als im Budget 2024.

- 2.1.1.11 **6150 Gemeindestrassen:** Insgesamt sieht das Budget 2025 tiefere Kosten von CHF 25'405.00 vor. Im Budget 2024 wurde ein Betrag von CHF 35'000.00 an die EG Wyssachen für ein Güterwegprojekt eingestellt. Für 2025 wird die bisher nicht ausgelöste Restzahlung von CHF 12'000.00 budgetiert.
- 2.1.1.12 **6155 Parkplätze:** Auf den 01. März 2024 wurde das neue Parkplatzreglement in Kraft gesetzt. Das Budget 2025 sieht deshalb vor, dass um CHF 31'500.00 höhere Parkplatzgebühren vereinnahmt werden können. Für Unterhalt und allfällige Anpassungen im Zusammenhang mit der Umsetzung des Parkplatzreglements werden Mehrkosten gegenüber Vorjahr von CHF 5'000.00 budgetiert.
- 2.1.1.15 **7101 Wasserversorgung:** Das Budget 2025 sieht einen Aufwandüberschuss von CHF 91'150.00 (Vorjahr: 71'140.00) vor. Für Unterhalt werden gegenüber dem Vorjahresbudget CHF 25'000.00 mehr budgetiert (Kauf Wasseruhr Grütterhüsli). Für die Äufnung der Einlage in den Werterhalt bis zum Wert von 150% des Wiederbeschaffungswertes werden CHF 106'000.00 (Vorjahr: CHF 116'250.00) budgetiert. Das Budget für die Gebühreneinnahmen (CHF 110'000.00) bleibt unverändert.
- 2.1.1.16 **7102 Abwasserversorgung:** Der budgetierte Aufwandüberschuss beträgt CHF 94'020.00 (Vorjahr: CHF 120'135.00). Für ZALA sollen neu CHF 33'000.00 aus der Spezialfinanzierung des Eigenkapitals entnommen werden. Das Budget für die Gebühreneinnahmen (CHF 140'000.00) bleibt unverändert.
- 2.1.1.17 **7300 Tierkörperbeseitigung:** Das Budget für Ausgaben und Einnahmen wird auf das Niveau der IST-Werte (insgesamt CHF 60'000.00) der Jahre 2022 und 2023 gesetzt. Entsorgungskosten gemäss Abfallgesetz (- CHF 8'500.00); Betriebskostenanteile Anschlussgemeinden (- CHF 23'000.00); Gebühreneinnahmen Landwirte (+ CHF 13'500.00)
- 2.1.1.18 **9100 Allgemeine Gemeindesteuern:** Insgesamt werden Steuereinnahmen von CHF 1'847'000.00 budgetiert (Vorjahr: CHF 1'871'000.00). Marginale Anpassungen für Einkommens- und Vermögenssteuern (+ CHF 17'000.00), Quellensteuern (- CHF 10'000.00) und Gewinnsteuern (- CHF 30'000.00).
- 2.1.1.19 **9300 Finanz- und Lastenausgleich:** Einerseits zahlt die Gemeinde in den Lastenausgleich Neue Aufgabenteilung, andererseits erhält sie diverse Finanzausgleichszahlungen, um die Diskrepanz zwischen finanzstarken und -schwachen Gemeinden etwas zu mildern. Gegenüber dem Budget 2024 wird mit einem Mehrertrag von CHF 4'465.00 gerechnet.

2.1.2 Entwicklung von Aufwand und Ertrag (nach Artengliederung)

Aufwand	Budget 2025	Budget 2024	Abweichung CHF		Abweichung %
Personalaufwand	774'845.00	721'654.00	53'191.00		7.37%
Sach- und übriger Betriebsaufwand	1'009'055.00	997'968.00	11'087.00		1.11%
Abschreibungen Verwaltungsvermögen	131'896.00	125'688.00	6'208.00		4.94%
Finanzaufwand	14'200.00	29'760.00	-15'560.00		-52.28%
Einlagen in Fonds und Spezialfinanzierungen	226'000.00	236'525.00	-10'525.00		-4.45%
Transferaufwand	2'408'210.00	2'410'100.34	-1'890.34		-0.08%
Ausserordentlicher Aufwand	8'500.00	13'373.80	-4'873.80		-36.44%
Interne Verrechnungen	50'850.00	49'550.00	1'300.00		2.62%

Ertrag	Budget 2025	Budget 2024	Abweichung CHF		Abweichung %
Fiskalertrag	2'094'800.00	2'114'000.00	-19'200.00		-0.91%
Regalien und Konzessionen	46'000.00	46'000.00	-		0.00%
Entgelte	517'890.00	486'400.00	31'490.00		6.47%
Verschiedene Erträge	8'000.00	8'000.00	-		0.00%
Finanzertrag	53'730.00	71'437.00	-17'707.00		-24.79%
Entnahmen Fonds und Spezialfinanzierungen	63'100.00	36'741.00	26'359.00		71.74%
Transferertrag	1'378'760.00	1'422'675.00	-43'915.00		-3.09%
Ausserordentlicher Ertrag	82'792.00	82'802.00	-10.00		-0.01%
Interne Verrechnungen	50'850.00	49'550.00	1'300.00		2.62%

2.2 Investitionen

Für das Jahr 2025 sind die folgenden Investitionen geplant:

	Investitions- ausgaben	Investitions- einnahmen
Gemeindeligenschaften	60'000.00	-
Feuerwehr	35'000.00	-
Gemeindestrassen/Parkplätze	285'000.00	-
Wasserversorgung	40'000.00	-
Abwasserversorgung	100'000.00	-
Bruttoinvestitionen	520'000.00	-
Nettoinvestitionen		520'000.00

Soweit die Investitionen durch das zuständige Organ noch nicht beschlossen sind, handelt es sich um die Absichtserklärung des Gemeinderates.

3 Ergebnis

3.1 Allgemeine Übersicht

	Budget 2025	Budget 2024	Rechnung 2023*
Jahresergebnis ER Gesamthaushalt (SG 90)	-327'634	-267'014	-104'099
Jahresergebnis ER Allgemeiner Haushalt (SG 900)	-142'934	-75'976	-38'945
Jahresergebnis gesetzliche Spezialfinanzierungen (SG 901)	-184'700	-191'038	-65'744
Steuerertrag natürliche Personen (SG 400)	1'790'000	1'778'900	1'702'409
Steuerertrag juristische Personen (SG 401)	55'000	92'300	10'102
Liegenschaftssteuer (SG 4021)	190'000	185'000	185'537
Nettoinvestitionen (SG 5 ./ 6)	520'000	630'000	393'066

* = Beträge auf ganze CHF gerundet

3.2 Übersicht Gesamtergebnis Gemeinde

3.2.1 Erfolgsrechnung

Gemeindeverwaltung Dürrenroth				
Gesamter Haushalt				
	Budget 2025	Budget 2024	Rechnung 2023	
Erfolgsrechnung				
Betrieblicher Aufwand				
30	Personalaufwand	774'845.00	721'654.00	703'495.85
31	Sach- und übriger Betriebsaufwand	1'009'055.00	997'968.00	924'048.32
33	Abschreibungen Verwaltungsvermögen	131'896.00	125'688.00	87'566.70
35	Einlagen Fonds und Spezialfinanzierungen	226'000.00	236'525.00	163'665.10
36	Transferaufwand	2'408'210.00	2'410'100.34	2'250'490.82
37	Durchlaufende Beiträge	0.00	0.00	0.00
	Betrieblicher Aufwand	4'550'006.00	4'491'935.34	4'129'266.79
Betrieblicher Ertrag				
40	Fiskalertrag	2'094'800.00	2'114'000.00	1'947'798.25
41	Regalien und Konzessionen	46'000.00	46'000.00	50'504.91
42	Entgelte	517'890.00	486'400.00	484'284.87
43	Verschiedene Erträge	8'000.00	8'000.00	0.00
45	Entnahmen Fonds u. Spezialfinanzierungen	63'100.00	36'741.00	8'761.52
46	Transferertrag	1'378'760.00	1'422'675.00	1'430'647.84
47	Durchlaufende Beiträge	0.00	0.00	0.00
	Betrieblicher Ertrag	4'108'550.00	4'113'816.00	3'921'997.39
	Ergebnis aus betrieblicher Tätigkeit	-441'456.00	-378'119.34	-207'269.40
34	Finanzaufwand	14'200.00	29'760.00	31'081.55
44	Finanzertrag	53'730.00	71'437.00	77'632.65
	Ergebnis aus Finanzierung	39'530.00	41'677.00	46'551.10
	Operatives Ergebnis	-401'926.00	-336'442.34	-160'718.30
38	Ausserordentlicher Aufwand	8'500.00	13'373.80	37'332.50
48	Ausserordentlicher Ertrag	82'792.00	82'802.00	93'951.72
	Ausserordentliches Ergebnis	74'292.00	69'428.20	56'619.22
	Gesamtergebnis Erfolgsrechnung	-327'634.00	-267'014.14	-104'099.08
	(+ = Ertragsüberschuss / - = Aufwandüberschuss)			

3.2.2 Investitionsrechnung

Investitionsrechnung	Budget 2025	Budget 2024	Rechnung 2023
Investitionsausgaben	520'000.00	671'000.00	401'256.41
Investitionseinnahmen	0.00	41'000.00	8'190.50
Ergebnis Investitionsrechnung	520'000.00	630'000.00	393'065.91

3.2.3 Finanzierungsergebnis

	Budget 2025	Budget 2024
Selbstfinanzierung		
Gesamtergebnis Erfolgsrechnung	-327'634.00	-267'014.14
Abschreibungen Verwaltungsvermögen	131'896.00	125'688.00
Einlagen Fonds und Spezialfinanzierungen	226'000.00	236'525.00
Entnahmen Fonds und Spezialfinanzierungen	-63'000.00	-36'741.00
Wertberichtigungen Darlehen Verwaltungsvermögen	0.00	0.00
Wertberichtigungen Beteiligungen Verwaltungsvermögen	0.00	0.00
Abschreibungen Investitionsbeiträge	0.00	0.00
Zusätzliche Abschreibungen	0.00	0.00
Einlagen in das Eigenkapital	8'500.00	13'373.80
Entnahmen aus dem Eigenkapital	-82'792.00	-82'802.00
Selbstfinanzierung	-107'030.00	-10'970.34
Nettoinvestitionen		
Ergebnis Investitionsrechnung	-520'000.00	-630'000.00
Finanzierungsergebnis	-627'030.00	-640'970.34
(+ = Überschuss / - = Fehlbetrag)		

3.3 Ergebnis allgemeiner Haushalt

Allgemeiner Haushalt				
Gemeindeverwaltung Dürrenroth				
	Budget 2025	Budget 2024	Rechnung 2023	
Erfolgsrechnung				
Betrieblicher Aufwand				
30	Personalaufwand	752'565.00	701'464.00	682'718.60
31	Sach- und übriger Betriebsaufwand	824'685.00	838'338.00	743'666.04
33	Abschreibungen Verwaltungsvermögen	112'446.00	103'297.00	80'012.70
35	Einlagen Fonds und Spezialfinanzierungen	0.00	0.00	12'295.60
36	Transferaufwand	2'241'630.00	2'239'960.34	2'128'114.00
37	Durchlaufende Beiträge	0.00	0.00	0.00
	Betrieblicher Aufwand	3'931'326.00	3'883'059.34	3'646'806.94
Betrieblicher Ertrag				
40	Fiskalertrag	2'094'800.00	2'114'000.00	1'947'798.25
41	Regalien und Konzessionen	46'000.00	46'000.00	50'504.91
42	Entgelte	160'040.00	124'450.00	135'446.30
43	Verschiedene Erträge	8'000.00	8'000.00	0.00
45	Entnahmen Fonds u. Spezialfinanzierungen	8'250.00	16'600.00	0.00
46	Transferertrag	1'366'000.00	1'409'315.00	1'395'232.32
47	Durchlaufende Beiträge	0.00	0.00	0.00
	Betrieblicher Ertrag	3'683'090.00	3'718'365.00	3'528'981.78
	Ergebnis aus betrieblicher Tätigkeit	-248'236.00	-164'694.34	-117'825.16
34	Finanzaufwand	14'200.00	29'760.00	31'081.55
44	Finanzertrag	45'210.00	49'050.00	53'342.70
	Ergebnis aus Finanzierung	31'010.00	19'290.00	22'261.15
	Operatives Ergebnis	-217'226.00	-145'404.34	-95'564.01
38	Ausserordentlicher Aufwand	8'500.00	13'373.80	37'332.50
48	Ausserordentlicher Ertrag	82'792.00	82'802.00	93'951.72
	Ausserordentliches Ergebnis	74'292.00	69'428.20	56'619.22
	Gesamtergebnis Erfolgsrechnung	-142'934.00	-75'976.14	-38'944.79
	(+ = Ertragsüberschuss / - = Aufwandüberschuss)			

Der Aufwandüberschuss im allgemeinen Haushalt verdoppelt sich gegenüber dem Wert des Vorjahresbudgets beinahe. Ausgehend von der Annahme, dass die eingestellten Projekte plangemäss ausgeführt und die Steuererträge wie budgetiert vereinbart werden können, resultiert aus der betrieblichen Tätigkeit unverändert ein strukturelles Defizit. Die Bilanzüberschussreserve ist momentan noch ausreichend hoch, um Verluste dieser Grössenordnung decken zu können. Zukünftig bleibt es aber angezeigt, Ausgabenreduktionen stärker ins Auge zu fassen, damit wieder Ertragsüberschüsse budgetiert werden können.

3.4 Ergebnis Spezialfinanzierung Wasserversorgung

		Gemeindeverwaltung Dürrenroth		
		Wasserversorgung		
		Budget 2025	Budget 2024	Rechnung 2023
Erfolgsrechnung				
Betrieblicher Aufwand				
30	Personalaufwand	13'720.00	11'690.00	13'660.65
31	Sach- und übriger Betriebsaufwand	58'500.00	32'150.00	40'344.60
33	Abschreibungen Verwaltungsvermögen	5'900.00	6'854.00	504.00
35	Einlagen Fonds und Spezialfinanzierungen	116'000.00	126'250.00	77'406.50
36	Transferaufwand	25'780.00	28'780.00	9'910.15
37	Durchlaufende Beiträge	0.00	0.00	0.00
	Betrieblicher Aufwand	219'900.00	205'724.00	141'825.90
Betrieblicher Ertrag				
40	Fiskalertrag	0.00	0.00	0.00
41	Regalien und Konzessionen	0.00	0.00	0.00
42	Entgelte	120'000.00	120'000.00	124'980.23
43	Verschiedene Erträge	0.00	0.00	0.00
45	Entnahmen Fonds u. Spezialfinanzierungen	5'900.00	6'854.00	1'711.52
46	Transferertrag	0.00	0.00	0.00
47	Durchlaufende Beiträge	0.00	0.00	0.00
	Betrieblicher Ertrag	125'900.00	126'854.00	126'691.75
	Ergebnis aus betrieblicher Tätigkeit	-94'000.00	-78'870.00	-15'134.15
34	Finanzaufwand	0.00	0.00	0.00
44	Finanzertrag	2'850.00	7'730.00	8'050.00
	Ergebnis aus Finanzierung	2'850.00	7'730.00	8'050.00
	Operatives Ergebnis	-91'150.00	-71'140.00	-7'084.15
38	Ausserordentlicher Aufwand	0.00	0.00	0.00
48	Ausserordentlicher Ertrag	0.00	0.00	0.00
	Ausserordentliches Ergebnis	0.00	0.00	0.00
	Gesamtergebnis Erfolgsrechnung	-91'150.00	-71'140.00	-7'084.15
	(+ = Ertragsüberschuss / - = Aufwandüberschuss)			

Für die Spezialfinanzierung Wasserversorgung wird ein Aufwandüberschuss in der Höhe von CHF 91'150.00 budgetiert, der aus dem Eigenkapital der SF Wasserversorgung entnommen wird. Der Fehlbetrag resultiert zum Teil auch aus der strategisch beabsichtigten Einlage in den Werterhalt bis zur Höhe von 150% des Wiederbeschaffungswertes.

Mit den Einlagen in den Werterhalt soll die Eigenkapitalreserve über die nächsten Jahre reduziert werden, welche per Ende 2023 CHF 331'892.94 oder rund das 2,8fache des jährlichen Gebührenertrags beträgt.

3.5 Ergebnis Spezialfinanzierung Abwasserentsorgung

Abwasserentsorgung			
Gemeindeverwaltung Dürrenroth			
	Budget 2025	Budget 2024	Rechnung 2023
Erfolgsrechnung			
Betrieblicher Aufwand			
30	2'500.00	2'500.00	2'863.75
31	53'430.00	53'430.00	69'762.75
33	13'550.00	13'287.00	7'050.00
35	110'000.00	110'275.00	73'963.00
36	128'900.00	128'900.00	102'806.58
37	0.00	0.00	0.00
	308'380.00	308'392.00	256'446.08
Betrieblicher Ertrag			
40	0.00	0.00	0.00
41	0.00	0.00	0.00
42	150'050.00	150'050.00	142'474.88
43	0.00	0.00	0.00
45	48'950.00	13'287.00	7'050.00
46	9'760.00	10'360.00	32'415.52
47	0.00	0.00	0.00
	208'760.00	173'697.00	181'940.40
	Ergebnis aus betrieblicher Tätigkeit	-134'695.00	-74'505.68
34	0.00	0.00	0.00
44	5'600.00	14'560.00	16'119.40
	Ergebnis aus Finanzierung	14'560.00	16'119.40
	Operatives Ergebnis	-120'135.00	-58'386.28
38	0.00	0.00	0.00
48	0.00	0.00	0.00
	Ausserordentliches Ergebnis	0.00	0.00
	Gesamtergebnis Erfolgsrechnung	-120'135.00	-58'386.28
	(+ = Ertragsüberschuss / - = Aufwandüberschuss)		

Die Spezialfinanzierung Abwasserentsorgung rechnet mit einem Aufwandüberschuss von CHF 94'020.00. Im Resultat enthalten ist eine strategisch beabsichtigte Einlage in den Werterhalt bis zur Höhe von 150% des Wiederbeschaffungswertes.

Per Ende 2023 beträgt die Eigenkapitalreserve mit CHF 468'079.46 rund das 3,1fache des jährlichen Gebührenertrags. Mit den Einlagen in den Werterhalt soll die Eigenkapitalreserve über die nächsten Jahre reduziert werden.

3.6 Ergebnis Spezialfinanzierung Abfallentsorgung

		Gemeindeverwaltung Dürrenroth		
		Abfall		
		Budget 2025	Budget 2024	Rechnung 2023
Erfolgsrechnung				
Betrieblicher Aufwand				
30	Personalaufwand	6'060.00	6'000.00	4'252.85
31	Sach- und übriger Betriebsaufwand	72'440.00	74'050.00	70'864.95
33	Abschreibungen Verwaltungsvermögen	0.00	2'250.00	0.00
35	Einlagen Fonds und Spezialfinanzierungen	0.00	0.00	0.00
36	Transferaufwand	11'900.00	12'460.00	9'660.09
37	Durchlaufende Beiträge	0.00	0.00	0.00
	Betrieblicher Aufwand	90'400.00	94'760.00	84'777.89
Betrieblicher Ertrag				
40	Fiskalertrag	0.00	0.00	0.00
41	Regalien und Konzessionen	0.00	0.00	0.00
42	Entgelte	87'800.00	91'900.00	81'383.46
43	Verschiedene Erträge	0.00	0.00	0.00
45	Entnahmen Fonds u. Spezialfinanzierungen	0.00	0.00	0.00
46	Transferertrag	3'000.00	3'000.00	3'000.00
47	Durchlaufende Beiträge	0.00	0.00	0.00
	Betrieblicher Ertrag	90'800.00	94'900.00	84'383.46
	Ergebnis aus betrieblicher Tätigkeit	400.00	140.00	-394.43
34	Finanzaufwand	0.00	0.00	0.00
44	Finanzertrag	70.00	97.00	120.55
	Ergebnis aus Finanzierung	70.00	97.00	120.55
	Operatives Ergebnis	470.00	237.00	-273.88
38	Ausserordentlicher Aufwand	0.00	0.00	0.00
48	Ausserordentlicher Ertrag	0.00	0.00	0.00
	Ausserordentliches Ergebnis	0.00	0.00	0.00
	Gesamtergebnis Erfolgsrechnung	470.00	237.00	-273.88
	(+ = Ertragsüberschuss / - = Aufwandüberschuss)			

Die Spezialfinanzierung Abfallentsorgung rechnet mit einem marginalen Ertragsüberschuss von CHF 470.00. Das Resultat liegt aufgrund der im Jahr 2021 beschlossenen Gebührenanpassungen im Rahmen der Erwartungen.

4 Erfolgsrechnung

4.1 Zusammenzug Gliederung nach Sachgruppen Erfolgsrechnung

Erfolgsrechnung							Gemeindeverwaltung Dürrenroth
	Aufwand	Budget 2025 Ertrag	Aufwand	Budget 2024 Ertrag	Aufwand	Rechnung 2023 Ertrag	
Erfolgsrechnung	4'624'026.00	4'481'092.00	4'584'856.14	4'508'880.00	4'247'198.69	4'247'198.69	
Aufwandüberschuss		142'934.00		75'976.14			
3 Aufwand	4'623'556.00		4'584'619.14		4'247'198.69		
30 Personalaufwand	774'845.00		721'654.00		703'495.85		
31 Sach- und übriger Betriebsaufwand	1'009'055.00		997'968.00		924'048.32		
33 Abschreibungen Verwaltungsvermögen	131'896.00		125'688.00		87'566.70		
34 Finanzaufwand	14'200.00		29'760.00		31'081.55		
35 Einlagen in Fonds und Spezialfinanzierungen	226'000.00		236'525.00		163'665.10		
36 Transferaufwand	2'408'210.00		2'410'100.34		2'250'490.82		
38 Ausserordentlicher Aufwand	8'500.00		13'373.80		37'332.50		
39 Interne Verrechnungen	50'850.00		49'550.00		49'517.85		
4 Ertrag		4'295'922.00		4'317'605.00		4'143'099.61	
40 Fiskalertrag		2'094'800.00		2'114'000.00		1'947'798.25	
41 Regalien und Konzessionen		46'000.00		46'000.00		50'504.91	
42 Entgelte		517'890.00		486'400.00		484'284.87	
43 Verschiedene Erträge		8'000.00		8'000.00			
44 Finanzertrag		53'730.00		71'437.00		77'632.65	
45 Entnahmen Fonds u. Spezialfinanzierungen		63'100.00		36'741.00		8'761.52	
46 Transferertrag		1'378'760.00		1'422'675.00		1'430'647.84	
48 Ausserordentlicher Ertrag		82'792.00		82'802.00		93'951.72	
49 Interne Verrechnungen		50'850.00		49'550.00		49'517.85	
9 Abschlusskonten	470.00	185'170.00	237.00	191'275.00		104'099.08	
90 Abschluss Erfolgsrechnung	470.00	185'170.00	237.00	191'275.00		104'099.08	

4.2 Zusammenzug Erfolgsrechnung nach funktionaler Gliederung

Erfolgsrechnung							Gemeindeverwaltung Dürrenroth
	Aufwand	Budget 2025 Ertrag	Aufwand	Budget 2024 Ertrag	Aufwand	Rechnung 2023 Ertrag	
FUNKTIONALE GLIEDERUNG	4'624'026.00	4'481'092.00	4'584'856.14	4'508'880.00	4'247'198.69	4'247'198.69	
Aufwandüberschuss		142'934.00		75'976.14			
0 Allgemeine Verwaltung	622'600.00	94'700.00	576'928.00	97'250.00	543'242.67	64'418.73	
Nettoaufwand		527'900.00		479'678.00		478'823.94	
1 Öffentliche Ordnung und Sicherheit, Verteidigung	135'900.00	107'000.00	149'020.00	117'760.00	141'433.45	120'795.20	
Nettoaufwand		28'900.00		31'260.00		20'638.25	
2 Bildung	1'286'420.00	223'400.00	1'289'060.00	258'000.00	1'281'247.11	264'998.52	
Nettoaufwand		1'063'020.00		1'031'060.00		1'016'248.59	
3 Kultur, Sport und Freizeit, Kirche	17'300.00		17'670.00		12'165.25	550.00	
Nettoaufwand		17'300.00		17'670.00		11'615.25	
4 Gesundheit	7'050.00		6'700.00		4'296.50		
Nettoaufwand		7'050.00		6'700.00		4'296.50	
5 Soziale Sicherheit	958'950.00	15'600.00	930'999.34	15'500.00	872'264.35	16'514.20	
Nettoaufwand		943'350.00		915'499.34		855'750.15	
6 Verkehr und Nachrichtenübermittlung	528'056.00	74'800.00	549'387.00	42'400.00	447'535.01	40'663.20	
Nettoaufwand		453'256.00		506'987.00		406'871.81	
7 Umweltschutz und Raumordnung	798'850.00	708'400.00	787'353.00	711'908.00	620'723.56	558'557.24	
Nettoaufwand		90'450.00		75'445.00		62'166.32	
8 Volkswirtschaft	3'200.00	46'000.00	3'340.00	46'000.00	2'807.95	50'504.91	
Nettoertrag	42'800.00		42'660.00		47'696.96		
9 Finanzen und Steuern	265'700.00	3'211'192.00	274'398.80	3'220'062.00	321'482.84	3'130'196.69	
Nettoertrag	2'945'492.00		2'945'663.20		2'808'713.85		

5 Investitionsrechnung

5.1 Zusammenzug Investitionsrechnung nach funktionaler Gliederung

Investitionsrechnung							Gemeindeverwaltung Dürrenroth
	Ausgaben	Budget 2025 Einnahmen	Ausgaben	Budget 2024 Einnahmen	Ausgaben	Rechnung 2023 Einnahmen	
FUNKTIONALE GLIEDERUNG	520'000.00		671'000.00	41'000.00	404'256.41	404'256.41	
Nettoaussagen		520'000.00		630'000.00			
0 Allgemeine Verwaltung	60'000.00						
Nettoaussagen		60'000.00					
1 Öffentliche Ordnung und Sicherheit, Verteidigung	35'000.00		81'000.00	41'000.00			
Nettoaussagen		35'000.00		40'000.00			
2 Bildung			40'000.00				
Nettoaussagen				40'000.00			
6 Verkehr und Nachrichtenübermittlung	285'000.00		320'000.00		115'659.45		
Nettoaussagen		285'000.00		320'000.00		115'659.45	
7 Umweltschutz und Raumordnung	140'000.00		230'000.00		280'406.46	3'000.00	
Nettoaussagen		140'000.00		230'000.00		277'406.46	
9 Finanzen und Steuern					8'190.50	401'256.41	
Nettoeinnahmen					393'065.91		

6 Eigenkapitalnachweis

6.1 Auswertungen (Nachweis über das voraussichtliche Eigenkapital)

	CHF	Veränderungsnachweis		CHF
		aus Budget	aus Budget	
		(+/-) 2024	(+/-) 2025	
<i>Bestand bzw. voraussichtlicher Bestand 31.12.</i>	2023			2025
29 Eigenkapital	5'516	-122	-234	5'160
290 Verpflichtungen (+) bzw. Vorschüsse (-) gegenüber Spezialfinanzierungen (RA)	876	-198	-189	489
29000 SF Feuerwehr	60	-10	-4	46
29001 SF Wasserversorgung	332	-71	-91	170
29002 SF Abwasserentsorgung	468	-120	-94	254
29003 SF Abfall	16	3	0	19
293 Vorfinanzierungen (Werterhalt)	3'088	221	169	3'478
29300.01 Spezialfinanzierung Gräberpflege	39			39
29300.03 Liegenschaften Finanzvermögen, Werterhalt	190	4	-4	190
29301 SF Wasserversorgung, Werterhalt	848	119	110	1'077
29302 SF Abwasserentsorgung, Werterhalt	1'930	97	61	2'088
29305 SF Feuerwehr, Wiederbeschaffung	81	1	2	84
294 Reserven	243			243
29400 Finanzpolitische Reserve	243	0	0	243
296 Neubewertungsreserve Finanzvermögen	164	-70	-71	23
29600 Neubewertungsreserve FV	141	-70	-71	0
29601 Schwankungsreserve	23	0	0	23
299 Bilanzüberschuss/ -fehlbetrag	1'145	-75	-143	927

Rechnerisch nicht ganz korrekt, da auf 1'000 gerundet.

7 Antrag des Gemeinderates

- a) Genehmigung der Steueranlage von 1.89 für die Gemeindesteuern
- b) Genehmigung der Steueranlage von 1.25 Promille der amtlichen Werte für die Liegenschaftssteuern
- c) Genehmigung des Budgets 2025 bestehend aus:

Ergebnisse**Gesamthaushalt**

Aufwand	CHF	4'623'556.00
Ertrag	CHF	4'295'922.00
Aufwandsüberschuss	CHF	327'634.00

*enthaltend:***Allgemeiner Haushalt**

Aufwand	CHF	3'954'026.00
Ertrag	CHF	3'811'092.00
Aufwandsüberschuss	CHF	142'934.00

SF Wasserversorgung

Aufwand	CHF	219'900.00
Ertrag	CHF	128'750.00
Aufwandsüberschuss	CHF	91'150.00

SF Abwasserentsorgung

Aufwand	CHF	308'380.00
Ertrag	CHF	214'360.00
Aufwandsüberschuss	CHF	94'020.00

SF Abfall

Aufwand	CHF	90'400.00
Ertrag	CHF	90'870.00
Ertragsüberschuss	CHF	470.00

SF Feuerwehr

Aufwand	CHF	80'000.00
Ertrag	CHF	80'000.00
Ergebnis	CHF	0.00

Der Gemeindeversammlung wird beantragt, das Budget zu genehmigen.

Gemeinderat Dürrenroth**Finanzverwaltung**

Andreas Minder
Gemeindepräsident

Pascal Dietrich
Gemeindeschreiber

Daniel Kohler
Finanzverwalter

8 Genehmigung Budget

Die Gemeindeversammlung der Einwohnergemeinde Dürrenroth hat das Budget für das Jahr 2025 am 10.12.2024 gemäss vorstehendem Antrag vom 17.10.2024 des Gemeinderates genehmigt.

Einwohnergemeinde Dürrenroth

Andreas Minder	Pascal Dietrich
Gemeindepräsident	Gemeindeschreiber

3465 Dürrenroth, 10. Dezember 2024

9 Detail Erfolgsrechnung – funktionale Gliederung

Erfolgsrechnung

		Budget 2025	Budget 2024	Rechnung 2023	
		Aufwand	Ertrag	Aufwand	Ertrag
FUNKTIONALE GLIEDERUNG					
Aufwandüberschuss		4'624'026.00	4'508'880.00	4'247'198.69	4'247'198.69
			75'976.14		
0	Allgemeine Verwaltung				
	Nettoaufwand	622'600.00	94'700.00	543'242.67	64'418.73
		527'900.00	479'678.00		478'823.94
01	Legislative und Exekutive				
	Nettoaufwand	82'600.00	82'600.00	60'055.05	60'055.05
011	Legislative				
	Nettoaufwand	16'400.00	16'400.00	16'982.50	16'982.50
0110	Legislative				
3000.01	Löhne, Tag- und Sitzungsgelder an Behörden und Kommissionen	16'400.00	700.00	16'982.50	375.00
3100.01	Büro- und Verbrauchsmaterial	1'400.00	1'000.00	286.65	286.65
3102.01	Drucksachen, Publikationen	2'000.00	1'500.00	1'789.40	1'789.40
3130.01	Dienstleistungen Dritter	5'300.00	5'840.00	7'316.75	7'316.75
3132.01	Honore externe Berater, Gutachter, Fachexperten etc.	7'000.00	7'000.00	7'000.00	7'000.00
3170.01	Reisekosten und Spesen	200.00	250.00	214.70	214.70
012	Exekutive				
	Nettoaufwand	66'200.00	66'200.00	43'072.55	43'072.55
0120	Exekutive				
3000.01	Löhne, Tag- und Sitzungsgelder an Behörden und Kommissionen	66'200.00	51'730.00	43'072.55	43'072.55
		44'960.00	30'500.00	29'904.50	29'904.50
3050.01	AG-Beiträge AHV, IV, EO, ALV, Verwaltungskosten	690.00	500.00	493.50	493.50
3053.01	AG-Beiträge an Unfallversicherungen	100.00	100.00	43.05	43.05
3054.01	AG-Beiträge an Familienausgleichskasse	150.00	130.00	112.50	112.50
3090.01	Aus- und Weiterbildung des Personals	500.00	500.00	300.00	300.00
3170.01	Reisekosten und Spesen	3'800.00	2'800.00	2'731.45	2'731.45
3199.01	übriger Betriebsaufwand	16'000.00	17'200.00	9'487.55	9'487.55
02	Allgemeine Dienste				
	Nettoaufwand	540'000.00	94'700.00	483'187.62	64'418.73
			445'300.00	411'658.00	418'768.89
022	Allgemeine Dienste				
	Nettoaufwand	516'900.00	79'200.00	453'789.99	44'018.98
			437'700.00	404'643.00	409'771.01

Erfolgsrechnung

	Budget 2025		Budget 2024		Rechnung 2023	
	Aufwand	Ertrag	Aufwand	Ertrag	Aufwand	Ertrag
0220						
3010.01	516'900.00	79'200.00	486'093.00	81'450.00	453'789.99	44'018.98
3010.09	295'000.00		276'323.00		264'470.60	
3010.99					-413.15	
3040.01					7'600.00	
3050.01	4'400.00		2'400.00		4'177.00	
3052.01	19'200.00		18'200.00		17'325.55	
3053.01	33'000.00		30'000.00		28'859.65	
3054.01	3'200.00		3'800.00		2'973.40	
3055.01	4'400.00		4'300.00		3'961.15	
3090.01	2'500.00		2'400.00		2'323.96	
3091.01	7'300.00		1'500.00		673.30	
3099.01	1'000.00		500.00		953.15	
3100.01	500.00		500.00		86.60	
3101.01	5'000.00		5'500.00		2'843.42	
3102.01	750.00		750.00		12.25	
3113.01	3'950.00		4'000.00		179.55	
3130.01	1'000.00				-37.95	
3130.02	11'500.00		11'600.00		8'423.81	
3132.01	33'600.00		33'600.00		33'600.00	
3133.01	500.00		57'600.00		125.00	
3134.01	57'600.00		3'700.00		46'111.35	
3150.01	3'700.00		3'700.00		3'561.90	
3161.01	800.00		600.00		439.10	
3170.01	3'450.00		3'450.00		3'439.45	
3320.90	600.00		500.00		610.20	
3611.01	2'900.00		2'900.00		2'882.00	
3612.02	19'000.00		20'000.00		16'840.70	
3636.01	500.00		500.00		500.00	
4250.01	1'550.00		1'470.00		1'268.00	
4260.01		100.00		50.00		255.00
4310.01		5'200.00		8'200.00		3'542.96
4611.01		4'000.00		4'000.00		
4612.02		1'100.00		1'200.00		1'054.00
4910.01		43'500.00		43'500.00		14'920.32
		25'300.00		24'500.00		24'246.70
029						
Verwaltungsliegenschaften	23'100.00	15'500.00	22'815.00	15'800.00	29'397.63	20'399.75
Nettoaufwand		7'600.00		7'015.00		8'997.88

Erfolgsrechnung

	Budget 2025		Budget 2024		Rechnung 2023	
	Aufwand	Ertrag	Aufwand	Ertrag	Aufwand	Ertrag
0290						
3010.01	23'100.00	15'500.00	22'815.00	15'800.00	29'397.63	20'399.75
3050.01	6'000.00		6'500.00		5'612.55	
3052.01			100.00			
3053.01	50.00		100.00		47.00	
3054.01			50.00			
3055.01	60.00		70.00		49.38	
3101.01	290.00		300.00		50.15	
3110.01	1'700.00		2'000.00			
3120.01	3'500.00		3'500.00		3'498.45	
3134.01	1'700.00		1'675.00		1'511.40	
3144.01	8'600.00		8'000.00		16'857.60	
3150.01	1'200.00		500.00		1'821.10	
3160.01		2'900.00		3'200.00	-50.00	6'999.75
4260.01		12'600.00		12'600.00		13'400.00
4470.01						
1	135'900.00	107'000.00	149'020.00	117'760.00	141'433.45	120'795.20
		28'900.00		31'260.00		20'638.25
11	1'100.00	1'100.00	1'100.00	1'100.00	1'055.00	1'055.00
111	1'100.00	1'100.00	1'100.00	1'100.00	1'055.00	1'055.00
1110	1'100.00	1'100.00	1'100.00	1'100.00	1'055.00	1'055.00
3631.01	1'100.00		1'100.00		1'055.00	
14	27'900.00	27'000.00	33'330.00	32'500.00	21'855.20	26'583.60
		900.00		830.00		
					4'728.40	
140	27'900.00	27'000.00	33'330.00	32'500.00	21'855.20	26'583.60
		900.00		830.00		
					4'728.40	
1400	27'900.00	27'000.00	33'330.00	32'500.00	21'855.20	26'583.60
3130.01	9'400.00		11'630.00		6'080.90	
3132.01	18'000.00		20'000.00		15'315.30	

Gemeindeverwaltung Dürrenroth

Erfolgsrechnung

	Budget 2025		Budget 2024		Rechnung 2023	
	Aufwand	Ertrag	Aufwand	Ertrag	Aufwand	Ertrag
3320.90	500.00		460.00		459.00	
3631.01			1'240.00			
4210.01		6'000.00		6'000.00		5'645.20
4210.02		20'000.00		25'000.00		20'098.40
4631.01		1'000.00		1'500.00		840.00
15	80'000.00	80'000.00	85'260.00	85'260.00	93'561.10	93'561.10
150	80'000.00	80'000.00	85'260.00	85'260.00	93'561.10	93'561.10
1500	80'000.00	80'000.00	85'260.00	85'260.00	93'561.10	93'561.10
3000.01	2'000.00		1'440.00		2'800.00	
3010.01	3'800.00		4'400.00		4'400.00	
3010.02	23'680.00		23'700.00		13'342.10	
3053.01	350.00		350.00		11.05	
3090.01	8'500.00		10'500.00		10'991.75	
3100.01	400.00		400.00		185.55	
3101.01	2'410.00		3'250.00		917.25	
3102.01	300.00		300.00		341.20	
3111.01	8'450.00		7'960.00		19'489.45	
3130.01	3'150.00		3'200.00		3'719.30	
3134.01	3'100.00		3'100.00		2'548.25	
3137.01	250.00		250.00		242.90	
3144.01	1'000.00		1'000.00		56.95	
3151.01	5'400.00		7'900.00		3'970.60	
3161.01	3'900.00		4'200.00		2'523.15	
3170.01	2'900.00		2'900.00		2'912.00	
3181.01	800.00		800.00		754.70	
3300.40	500.00		500.00			
3510.01					12'295.60	
3632.01	610.00		610.00		608.80	
3893.01	8'500.00		8'500.00		11'450.50	
4200.01		47'000.00		45'000.00		49'840.65
4260.01		1'500.00		2'200.00		1'551.00
4510.01		3'550.00		10'600.00		
4612.02		2'500.00		2'500.00		
4614.01		17'000.00		17'000.00		22'680.00
4893.01		8'450.00		7'960.00		19'489.45

Erfolgsrechnung

	Budget 2025		Budget 2024		Rechnung 2023	
	Aufwand	Ertrag	Aufwand	Ertrag	Aufwand	Ertrag
16	Verteidigung					
	Nettoaufwand	26'900.00	26'900.00	29'330.00	24'962.15	650.50
						24'311.65
161	Militärische Verteidigung					
	Nettoaufwand	5'400.00	5'400.00	7'630.00	3'922.85	3'922.85
1610	Militärische Verteidigung					
3134.01	Sachversicherungsprämien	5'400.00		7'630.00	3'922.85	
3144.01	Unterhalt Hochbauten, Gebäude	1'100.00		600.00	1'034.45	
3199.01	übriger Betriebsaufwand	1'250.00		5'250.00	1'250.00	
3300.40	Planmässige Abschreibungen Hochbauten VV	900.00		1'000.00	855.40	
3636.01	Beiträge an private Organisationen ohne Erwerbszweck	2'000.00		630.00	633.00	
		150.00		150.00	150.00	
162	Zivile Verteidigung					
	Nettoaufwand	21'500.00	21'500.00	21'700.00	21'039.30	650.50
						20'388.80
1620	Zivilschutz					
3120.01	Ver- und Entsorgung Liegenschaften Verwaltungsvermögen	21'500.00		21'700.00	21'039.30	650.50
3130.01	Dienstleistungen Dritter	1'000.00		1'200.00	895.65	
3134.01	Sachversicherungsprämien	700.00		700.00	705.00	
3144.01	Unterhalt Hochbauten, Gebäude	400.00		400.00	449.30	
3612.01	Entschädigungen an Gemeinden und Gemeindeverbände	1'400.00		1'400.00	1'532.35	
4612.01	Entschädigungen von Gemeinden und Gemeindeverbänden	18'000.00		18'000.00	17'457.00	650.50
2	Bildung					
	Nettoaufwand	1'286'420.00	223'400.00	1'289'060.00	1'281'247.11	264'998.52
			1'063'020.00			1'016'248.59
21	Obligatorische Schule					
	Nettoaufwand	1'286'250.00	223'400.00	1'288'890.00	1'281'247.11	264'998.52
			1'062'850.00			1'016'248.59
211	Eingangsstufe					
	Nettoaufwand	78'800.00	1'200.00	52'540.00	65'594.65	1'816.70
			77'600.00			63'777.95
2110	Kindergarten					
3100.01	Büro- und Verbrauchsmaterial	78'800.00	1'200.00	52'540.00	65'594.65	1'816.70
3104.01	Lehrmittel Klasse A	3'370.00		2'310.00	224.25	
3110.01	Anschaffungen Büromöbel und -geräte	300.00		300.00	2'533.75	
3110.02	Anschaffungen Schulmobiliar und Schulgeräte	1'830.00		1'200.00	709.70	
3150.01	Unterhalt Büromöbel und -geräte	300.00		300.00		

Gemeindeverwaltung Dürrenroth

Erfolgsrechnung

	Budget 2025		Budget 2024		Rechnung 2023	
	Aufwand	Ertrag	Aufwand	Ertrag	Aufwand	Ertrag
3171.01	480.00		300.00		72.00	
3611.01	43'200.00		22'650.00		43'327.70	
3632.01	29'320.00		25'480.00		18'727.25	
4611.01		1'200.00		4'250.00		1'816.70
212	357'400.00	33'200.00	374'893.00	39'490.00	315'052.83	65'971.20
Nettoaufwand		324'200.00		335'403.00		249'081.63
2120	357'400.00	33'200.00	374'893.00	39'490.00	315'052.83	65'971.20
3103.01	2'300.00		2'300.00		550.60	
3104.01	3'500.00		3'930.00		4'639.70	
3104.02	6'330.00		6'111.00		6'602.75	
3104.03	5'380.00		4'752.00		5'133.67	
3104.05	2'000.00		2'300.00		2'154.60	
3104.06	1'400.00		1'800.00		783.60	
3104.07	3'500.00		3'700.00		3'532.21	
3110.02	2'190.00		3'315.00		1'973.70	
3130.01	4'200.00		6'700.00		3'200.00	
3151.01	2'600.00		2'100.00		453.55	
3171.01	8'800.00		5'895.00		9'443.10	
3611.01	168'000.00		144'790.00		191'945.00	
3632.01	147'200.00		187'200.00		84'640.35	
4611.01		24'500.00		30'790.00		10'208.00
4612.01		8'700.00		8'700.00		55'763.20
213	525'000.00	162'000.00	540'500.00	183'050.00	583'012.51	164'666.50
Nettoaufwand		363'000.00		357'450.00		418'346.01
2130	525'000.00	162'000.00	540'500.00	183'050.00	583'012.51	164'666.50
3611.01						
3632.01						
4611.01						
4611.01	525'000.00		540'500.00		164'36.00	
Entschädigungen von Kantonen und Konkordaten		162'000.00		183'050.00		164'666.50
214	26'000.00	26'000.00	26'000.00	26'000.00	23'810.22	23'810.22
Nettoaufwand						
2140	26'000.00	26'000.00	26'000.00	26'000.00	23'810.22	23'810.22
3632.01	26'000.00		26'000.00		23'810.22	
Beiträge an Gemeinden und Gemeindeverbände						

Gemeindeverwaltung Dürrenroth

Erfolgsrechnung

	Budget 2025		Budget 2024		Rechnung 2023	
	Aufwand	Ertrag	Aufwand	Ertrag	Aufwand	Ertrag
217						
Schulliegenschaften						
Nettoaufwand	219'000.00	16'000.00	213'335.00	19'210.00	226'817.98	20'356.12
		203'000.00		194'125.00		206'461.86
2170						
Schulliegenschaften	219'000.00	16'000.00	213'335.00	19'210.00	226'817.98	20'356.12
Löhne des Verwaltungs- und Betriebspersonals	100'000.00		89'885.00		99'032.05	
Rückstellung Ferien- und Überzeitguthaben					2'300.00	
AG-Beiträge AHV, IV, EO, ALV, Verwaltungskosten	6'500.00		4'500.00		6'379.40	
AG-Beiträge an Pensionskassen	10'500.00		8'900.00		10'157.90	
AG-Beiträge an Unfallversicherungen	900.00		800.00		860.10	
AG-Beiträge an Familienausgleichskasse	1'700.00		1'200.00		1'454.60	
AG-Beiträge an Krankentaggeldversicherungen	800.00		700.00		787.23	
Aus- und Weiterbildung des Personals	500.00		500.00			
Betriebs-, Verbrauchsmaterial	11'500.00		11'500.00		11'561.25	
Ver- und Entsorgung Liegenschaften Verwaltungsvermögen	47'800.00		48'800.00		51'160.85	
Dienstleistungen Dritter	4'500.00		4'000.00		4'482.60	
Sachversicherungsprämien	7'300.00		6'100.00		6'744.20	
Unterhalt Hochbauten, Gebäude	14'200.00		24'750.00		18'524.20	
Unterhalt übrige Sachanlagen					6'142.85	
Unterhalt Apparate, Maschinen, Geräte, Fahrzeuge, Werkzeuge	6'300.00		5'300.00		2'574.65	
					255.10	
Reisekosten und Spesen	400.00		400.00			
Planmässige Abschreibungen Hochbauten VV	1'700.00		1'600.00			
Planmässige Abschreibungen Mobilien VV	3'900.00		3'900.00		3'901.00	
Int. Verrechnung DL SF Gemeinde	500.00		500.00		500.00	
Rückerstattungen Dritter		2'890.00		2'500.00		4'456.12
Pacht- und Mietzinse Liegenschaften VV		960.00		4'560.00		4'560.00
Vergütung für Benützung Liegenschaften VV		10'000.00		10'000.00		9'600.00
Interne Verrechnung von Dienstleistungen		2'150.00		2'150.00		1'740.00
219						
Obligatorische Schule	80'050.00	11'000.00	81'622.00	12'000.00	66'958.92	12'188.00
Nettoaufwand		69'050.00		69'622.00		54'770.92
2190						
Schulleitung und Schulverwaltung	36'550.00		44'222.00		34'220.04	2'800.00
Löhne, Tag- und Sitzungsgelder an Behörden und Kommissionen	1'000.00		2'000.00			
Löhne des Verwaltungs- und Betriebspersonals	7'920.00		11'500.00		10'064.35	
Betreuungszulagen	220.00		216.00		216.00	
AG-Beiträge AHV, IV, EO, ALV, Verwaltungskosten	550.00		750.00		661.95	
AG-Beiträge an Pensionskassen	1'200.00		1'000.00			
AG-Beiträge an Unfallversicherungen	30.00		21.00		35.70	

Erfolgsrechnung

	Budget 2025		Budget 2024		Rechnung 2023	
	Aufwand	Ertrag	Aufwand	Ertrag	Aufwand	Ertrag
3054.01	120.00		115.00		150.95	
3090.01	2'800.00		3'000.00		959.05	
3099.01	1'000.00		1'000.00		981.30	
3100.01	1'250.00		1'350.00		827.25	
3103.01					847.85	
3110.01	900.00		1'900.00		1'998.15	
3113.01					1'946.25	
3130.01	180.00		180.00			
3134.01	1'250.00		1'355.00		1'237.55	
3150.01	700.00		700.00			
3153.01	1'500.00		1'500.00			
3158.01	5'130.00		5'135.00		4'567.09	
3161.01	4'000.00		3'600.00		3'984.60	
3170.01	500.00		500.00		172.40	
3171.01	3'700.00		4'600.00		2'522.90	
3612.02	500.00		500.00		500.00	
3636.01	800.00		800.00		800.00	
3910.01	1'300.00		500.00		1'746.70	2'800.00
4260.01						
2195	43'500.00	11'000.00	37'400.00	12'000.00	32'738.88	9'388.00
3010.01	15'000.00		15'000.00		13'948.30	
3050.01	1'000.00		600.00		539.95	
3053.01	150.00		150.00		35.35	
3054.01	225.00		200.00		123.10	
3055.01	100.00		100.00		122.73	
3090.01	800.00		1'000.00			
3101.01	2'500.00		2'000.00		2'475.75	
3130.01	8'300.00		3'600.00		1'010.80	
3161.01	14'625.00		13'950.00		14'482.90	
3170.01	800.00		800.00			
4611.01		11'000.00		12'000.00		9'388.00
29	170.00	170.00	170.00	170.00		
299	170.00	170.00	170.00	170.00		
2991	170.00		170.00	170.00		

Gemeindeverwaltung Dürrenroth

Erfolgsrechnung

		Budget 2025		Budget 2024		Rechnung 2023	
		Aufwand	Ertrag	Aufwand	Ertrag	Aufwand	Ertrag
3130.01	Dienstleistungen Dritter	170.00		170.00			
3	Kultur, Sport und Freizeit, Kirche Nettoaufwand	17'300.00	17'300.00	17'670.00	17'670.00	12'165.25	550.00
							11'615.25
32	Kultur, übrige Nettoaufwand	6'400.00	6'400.00	6'720.00	6'720.00	5'696.10	5'696.10
329	Kultur Nettoaufwand	6'400.00	6'400.00	6'720.00	6'720.00	5'696.10	5'696.10
3290	Übrige Kultur	6'400.00		6'720.00		5'696.10	
3130.01	Dienstleistungen Dritter	2'660.00		3'050.00		2'024.40	
3636.01	Beiträge an private Organisationen ohne Erwerbszweck	3'740.00		3'670.00		3'671.70	
33	Medien Nettoaufwand	800.00	800.00	800.00	800.00		
332	Massenmedien Nettoaufwand	800.00	800.00	800.00	800.00		
3320	Massenmedien	800.00		800.00			
3133.01	Informatik-Nutzungsaufwand	800.00		800.00			
34	Sport und Freizeit Nettoaufwand	9'600.00	9'600.00	9'650.00	9'650.00	6'192.80	550.00
							5'642.80
341	Sport Nettoaufwand	2'800.00	2'800.00	2'800.00	2'800.00	300.00	300.00
3410	Sport	2'800.00		2'800.00		300.00	
3612.02	Int. Verrechnung DL SF Gemeinde	2'500.00		2'500.00			
3636.01	Beiträge an private Organisationen ohne Erwerbszweck	300.00		300.00		300.00	
342	Freizeit Nettoaufwand	6'800.00	6'800.00	6'850.00	6'850.00	5'892.80	550.00
							5'342.80
3420	Freizeit	6'800.00		6'850.00		5'892.80	
3101.01	Betriebs-, Verbrauchsmaterial	300.00		300.00			
3120.01	Ver- und Entsorgung Liegenschaften Verwaltungsvermögen	200.00		200.00			

Gemeindeverwaltung Dürrenroth

Erfolgsrechnung

	Budget 2025		Budget 2024		Rechnung 2023	
	Aufwand	Ertrag	Aufwand	Ertrag	Aufwand	Ertrag
3144.01	1'500.00		1'200.00		1'957.20	
3149.01	2'150.00		2'500.00		1'470.00	
3636.01	500.00		500.00		725.60	
3910.01	2'150.00		2'150.00		1'740.00	550.00
4260.01						
35	500.00	500.00	500.00	500.00	276.35	276.35
350	500.00	500.00	500.00	500.00	276.35	276.35
3500	500.00		500.00		276.35	
3159.01	500.00		500.00		276.35	
4	7'050.00	7'050.00	6'700.00	6'700.00	4'296.50	4'296.50
43	7'050.00	7'050.00	6'700.00	6'700.00	4'296.50	4'296.50
432	450.00	450.00	100.00	100.00		
4320	450.00		100.00			
3636.01	450.00		100.00			
433	6'400.00	6'400.00	6'400.00	6'400.00	4'096.50	4'096.50
4330	2'500.00		2'500.00		653.80	
3106.01	500.00		500.00		18.80	
3136.01	2'000.00		2'000.00		635.00	
4331	3'900.00		3'900.00		3'442.70	
3010.01	300.00		300.00		250.70	
3106.01	100.00		100.00			
3130.01	3'500.00		3'500.00		3'192.00	
434	200.00		200.00		200.00	

Gemeindeverwaltung Dürrenroth

Erfolgsrechnung

	Budget 2025		Budget 2024		Rechnung 2023	
	Aufwand	Ertrag	Aufwand	Ertrag	Aufwand	Ertrag
	Nettoaufwand	200.00		200.00		200.00
4340	Lebensmittelkontrolle	200.00		200.00	200.00	
3632.01	Beiträge an Gemeinden und Gemeindeverbände	200.00		200.00	200.00	
5	Soziale Sicherheit	958'950.00	15'600.00	930'999.34	872'264.35	16'514.20
	Nettoaufwand		943'350.00			855'750.15
53	Alter + Hinterlassene	267'000.00	1'600.00	259'600.00	262'154.00	1'691.00
	Nettoaufwand		265'400.00			260'463.00
531	Alters- und Hinterlassenenversicherung AHV	22'000.00	1'600.00	22'000.00	22'000.00	1'691.00
	Nettoaufwand		20'400.00			20'309.00
5310	Alters- u. Hinterlassenenversicherung AHV	22'000.00	1'600.00	22'000.00	22'000.00	1'691.00
3910.01	Interne Verrechnung von Dienstleistungen	22'000.00		22'000.00	22'000.00	
4611.01	Entschädigungen von Kantonen und Konkordaten		1'600.00		1'500.00	1'691.00
532	Ergänzungsleistungen AHV / IV	245'000.00	245'000.00	237'600.00	240'154.00	240'154.00
	Nettoaufwand					
5320	Ergänzungsleistungen AHV / IV	245'000.00		237'600.00	240'154.00	
3631.01	Beiträge an Kantone und Konkordate	245'000.00		237'600.00	240'154.00	
54	Familie und Jugend	23'100.00	14'000.00	22'880.00	23'487.10	14'823.20
	Nettoaufwand		9'100.00		8'880.00	8'663.90
541	Familienzulagen	5'500.00	5'500.00	5'280.00	4'268.00	4'268.00
	Nettoaufwand					
5410	Familienzulagen	5'500.00	5'500.00	5'280.00	4'268.00	4'268.00
3631.01	Beiträge an Kantone und Konkordate	5'500.00		5'280.00	4'268.00	
545	Leistungen an Familien	17'600.00	14'000.00	17'600.00	19'219.10	14'823.20
	Nettoaufwand		3'600.00		3'600.00	4'395.90
5451	Kinderkrippen und Kinderhorte	17'600.00	14'000.00	17'600.00	19'219.10	14'823.20
3636.01	Beiträge an private Organisationen ohne Erwerbszweck	17'600.00		17'600.00	19'219.10	
4260.01	Rückerstattungen Dritter					62.00
4611.01	Entschädigungen von Kantonen und Konkordaten		14'000.00		14'000.00	14'761.20

Gemeindeverwaltung Dürrenroth

Erfolgsrechnung

		Budget 2025	Budget 2024	Rechnung 2023
		Aufwand	Ertrag	Aufwand
			Ertrag	Ertrag
57	Sozialhilfe und Asylwesen Nettoaufwand	668'850.00	648'519.34	586'623.25
579	Sozialhilfe Nettoaufwand	668'850.00	648'519.34	586'623.25
5790	Sozialhilfe	850.00		702.00
3636.01	Beiträge an private Organisationen ohne Erwerbszweck	850.00		702.00
5796	Regionaler Sozialdienst	58'000.00	51'029.34	41'000.00
3632.01	Beiträge an Gemeinden und Gemeindeverbände	58'000.00	51'029.34	41'000.00
5799	Lastenausgleich Sozialhilfe	610'000.00	596'640.00	544'921.25
3611.01	Entschädigungen an Kantone und Konkordate	610'000.00	596'640.00	544'921.25
6	Verkehr und Nachrichtenübermittlung Nettoaufwand	528'056.00	549'387.00	447'535.01
61	Strassenverkehr Nettoaufwand	445'056.00	465'561.00	369'436.01
615	Gemeindestrassen Nettoaufwand	445'056.00	465'561.00	369'436.01
6150	Gemeindestrassen	424'356.00	449'761.00	362'459.16
3000.01	Löhne, Tag- und Sitzungsgelder an Behörden und Kommissionen	5'500.00	5'600.00	2'151.75
3010.01	Löhne des Verwaltungs- und Betriebspersonals	95'450.00	95'450.00	93'659.40
3010.99	Rückstellung Ferien- und Überzeitguthaben			5'500.00
3040.01	Betreuungszulagen	2'760.00	2'004.00	1'661.00
3050.01	AG-Beiträge AHV, IV, EO, ALV, Verwaltungskosten	5'900.00	5'900.00	6'162.60
3052.01	AG-Beiträge an Pensionskassen	10'000.00	10'000.00	8'803.80
3053.01	AG-Beiträge an Unfallversicherungen	2'000.00	3'100.00	1'758.85
3054.01	AG-Beiträge an Familienausgleichskasse	1'400.00	1'400.00	1'404.60
3055.01	AG-Beiträge an Krankentaggeldversicherungen	700.00	700.00	824.85
3090.01	Aus- und Weiterbildung des Personals	400.00	500.00	200.00
3099.01	Übriger Personalaufwand	400.00	500.00	
3101.01	Betriebs-, Verbrauchsmaterial	8'700.00	9'000.00	8'081.00
3102.01	Drucksachen, Publikationen	500.00	500.00	330.85

Gemeindeverwaltung Dürrenroth

Erfolgsrechnung

	Budget 2025		Budget 2024		Rechnung 2023	
	Aufwand	Ertrag	Aufwand	Ertrag	Aufwand	Ertrag
3111.01	6'000.00		3'500.00		1'262.03	
3120.01	4'800.00		6'000.00		4'083.65	
3130.01	300.00		300.00		411.00	
3132.01	3'900.00		4'000.00		2'346.35	
3134.01	2'800.00		2'800.00		5'406.00	
3137.01	6'700.00		7'000.00		5'376.10	
3141.01	150'000.00		150'000.00		129'411.90	
3141.02	47'000.00		47'000.00		40'867.33	
3144.01	1'000.00		8'000.00			
3151.01	7'700.00		7'000.00		9'002.10	
3159.01	1'000.00		1'000.00		155.30	
3160.01	300.00		300.00		120.00	
3170.01	400.00		400.00		82.00	
3300.10	42'446.00		38'507.00		31'424.35	
3300.40					972.35	
3612.02	4'300.00		4'300.00		1'000.00	
3632.01	12'000.00		35'000.00			
4260.01		1'500.00		1'500.00		3'399.80
4310.01		4'000.00		4'000.00		
4612.02		6'000.00		6'000.00		7'230.00
4631.01		300.00		500.00		277.40
4910.01		23'400.00		22'300.00		21'638.00
6155						
3111.01	20'700.00		15'800.00		6'976.85	
3143.01	2'500.00					
3151.02	1'500.00		1'500.00		852.65	
3160.01	2'500.00		4'500.00		4'507.20	
3300.10	4'500.00		9'800.00		1'617.00	
4240.01	9'700.00					
4240.02		4'200.00		4'200.00		8'118.00
4240.03		28'000.00				
4260.01		3'600.00				
		3'800.00				
62	83'000.00		83'826.00		78'099.00	
629	83'000.00		83'826.00		78'099.00	
		83'000.00		83'826.00		78'099.00
		83'000.00		83'826.00		78'099.00

Gemeindeverwaltung Dürrenroth

Erfolgsrechnung

	Budget 2025		Budget 2024		Rechnung 2023	
	Aufwand	Ertrag	Aufwand	Ertrag	Aufwand	Ertrag
6291	83'000.00		83'826.00		78'099.00	
3631.01	83'000.00		83'826.00		78'099.00	
7	798'850.00	708'400.00	787'353.00	711'908.00	620'723.56	558'557.24
		90'450.00		75'445.00		62'166.32
71	219'900.00	219'900.00	205'724.00	205'724.00	141'825.90	141'825.90
710	219'900.00	219'900.00	205'724.00	205'724.00	141'825.90	141'825.90
7101	219'900.00	219'900.00	205'724.00	205'724.00	141'825.90	141'825.90
3000.01	4'900.00		2'900.00		4'823.75	
3010.01	8'000.00		8'000.00		8'133.85	
3050.01	550.00		500.00		516.55	
3053.01	100.00		100.00		68.75	
3054.01	120.00		120.00		117.75	
3055.01	50.00		70.00			
3100.71	850.00		1'000.00			
3119.71	1'800.00		2'000.00		1'207.52	
3120.71	5'400.00		5'000.00		5'414.53	
3130.71	500.00		500.00		110.40	
3131.71	5'600.00		4'100.00		5'375.58	
3134.01	550.00		450.00		504.80	
3143.71	40'000.00		15'000.00		24'092.57	
3169.01	3'600.00		3'600.00		3'600.00	
3170.71	200.00		500.00		39.20	
3300.30	5'900.00		6'854.00		504.00	
3510.10	106'000.00		116'250.00		64'005.00	
3510.50	10'000.00		10'000.00		13'401.50	
3611.01	1'700.00		1'700.00		1'715.65	
3612.02	19'000.00		19'000.00		6'285.00	
3632.71	5'000.00		8'000.00		1'829.50	
3636.01	80.00		80.00		80.00	
4240.51		10'000.00		10'000.00		13'401.50
4240.71		110'000.00		110'000.00		111'578.73
4409.01		2'850.00		7'730.00		8'050.00
4510.01		5'900.00		6'854.00		1'711.52

Gemeindeverwaltung Dürrenroth

Erfolgsrechnung

	Budget 2025		Budget 2024		Rechnung 2023	
	Aufwand	Ertrag	Aufwand	Ertrag	Aufwand	Ertrag
9011.01		91'150.00		71'140.00		7'084.15
	Abschluss Spezialfinanzierungen und Fonds im EK, Aufwandüberschuss					
72	Abwasserentsorgung	308'380.00	308'392.00	308'392.00	256'446.08	256'446.08
720	Abwasserentsorgung	308'380.00	308'380.00	308'392.00	256'446.08	256'446.08
7201	Abwasserentsorgung [Gemeindebetrieb]	308'380.00	308'380.00	308'392.00	255'856.06	256'446.08
3000.01	Löhne, Tag- und Sitzungsgelder an Behörden und Kommissionen	2'500.00	2'500.00	2'500.00	2'863.75	
3120.71	Ver- und Entsorgung Liegenschaften Verwaltungsvermögen mit MWST	6'900.00	6'900.00	6'900.00	9'147.50	
3130.01	Dienstleistungen Dritter				111.30	
3130.71	Dienstleistungen Dritter mit MWST	1'000.00	1'000.00	2'000.00	351.58	
3131.71	Planungen und Projektierungen Dritter mit MWST	3'700.00	2'700.00	2'700.00	8'777.90	
3134.01	Sachversicherungsprämien	1'630.00	1'630.00	1'630.00	-1'128.95	
3143.01	Unterhalt übrige Tiefbauten				505.70	
3143.71	Unterhalt übrige Tiefbauten mit MWST	40'000.00	40'000.00	40'000.00	51'368.50	
3170.71	Reisekosten und Spesen mit MWST	200.00	200.00	200.00	39.20	
3300.30	Planmässige Abschreibungen übrige Tiefbauten VV	9'850.00	9'887.00	9'887.00	3'397.00	
3320.90	Planmässige Abschreibungen übrige immaterielle Anlagen	3'700.00	3'600.00	3'600.00	3'653.00	
3510.10	Einlagen in Spezialfinanzierungen EK	100'000.00	100'275.00	100'275.00	66'833.00	
3510.50	Einlagen in Spezialfinanzierungen EK	10'000.00	10'000.00	10'000.00	7'130.00	
3612.02	Int. Verrechnung DL SF Gemeinde	22'000.00	22'000.00	22'000.00	5'055.00	
3632.71	Beiträge an Gemeinden und Gemeindeverbände mit MWST	1'900.00	1'900.00	1'900.00	1'129.71	
3635.71	Beiträge an private Unternehmungen mit MWST	105'000.00	105'000.00	105'000.00	96'621.87	
4240.51	Anschlussgebühren mit MWST		10'000.00	10'000.00	7'130.00	
4240.71	Benützungsgebühren und Dienstleistungen mit MWST		140'000.00	140'000.00	135'231.31	
4260.01	Rückerstattungen Dritter				47.10	
4260.71	Rückerstattungen Dritter mit MWST		50.00	50.00	66.47	
4401.02	Zinsen Forderungen				109.40	
4409.01	Übrige Zinsen von Finanzvermögen		5'600.00	14'560.00	16'010.00	
4510.01	Entnahmen aus Spezialfinanzierungen des EK		48'950.00	13'287.00	7'050.00	
4612.02	Int. Verrechnung DL Gemeinde SF		9'760.00	10'360.00	415.52	
4631.01	Beiträge von Kantonen und Konkordaten				32'000.00	
9011.01	Abschluss Spezialfinanzierungen und Fonds im EK, Aufwandüberschuss		94'020.00	120'135.00	58'386.28	
7202	Kläranlagen (Gemeindebetrieb)				590.02	
3131.71	Planungen und Projektierungen Dritter mit MWST				590.02	

Gemeindeverwaltung Dürrenroth

Erfolgsrechnung

	Budget 2025		Budget 2024		Rechnung 2023	
	Aufwand	Ertrag	Aufwand	Ertrag	Aufwand	Ertrag
73 Abfall	150'870.00	150'870.00	164'457.00	164'457.00	138'322.06	138'322.06
730 Abfall	150'870.00	150'870.00	164'457.00	164'457.00	138'322.06	138'322.06
7300 Tierkörperbeseitigung	60'000.00	60'000.00	69'460.00	69'460.00	53'544.17	53'544.17
3010.01 Löhne des Verwaltungs- und Betriebspersonals	9'000.00		9'000.00		8'213.75	
3050.01 AG-Beiträge AHV, IV, EO, ALV, Verwaltungskosten	360.00		400.00		297.20	
3053.01 AG-Beiträge an Unfallversicherungen	80.00		100.00		42.75	
3054.01 AG-Beiträge an Familienausgleichskasse					67.80	
3130.71 Dienstleistungen Dritter mit MWST	44'500.00		53'900.00		41'333.35	
3612.02 Int. Verrechnung DL SF Gemeinde	6'060.00		6'060.00		3'589.32	
4240.71 Benützunggebühren und Dienstleistungen mit MWST		27'700.00		14'200.00		23'136.43
4260.71 Rückerstattungen Dritter mit MWST		1'000.00		1'000.00		999.99
4612.02 Int. Verrechnung DL Gemeinde SF		2'300.00		2'260.00		1'101.60
4612.71 Entschädigungen von Gemeinden und Gemeindeverbänden mit MWST		29'000.00		52'000.00		28'306.15
7301 Abfall [Gemeindebetrieb]	90'870.00	90'870.00	94'997.00	94'997.00	84'777.89	84'777.89
3000.01 Löhne, Tag- und Sitzungsgelder an Behörden und Kommissionen	2'000.00		2'000.00		1'460.00	
3010.01 Löhne des Verwaltungs- und Betriebspersonals	3'600.00		3'600.00		2'554.20	
3050.01 AG-Beiträge AHV, IV, EO, ALV, Verwaltungskosten	300.00		300.00		168.15	
3053.01 AG-Beiträge an Unfallversicherungen	100.00		100.00		27.45	
3054.01 AG-Beiträge an Familienausgleichskasse	45.00				38.35	
3055.01 AG-Beiträge an Krankentaggeldversicherungen	15.00			4.70		
3100.71 Büro- und Verbrauchsmaterial mit MWST	500.00		500.00		950.00	
3101.71 Betriebs-, Verbrauchsmaterial mit MWST	6'000.00		10'000.00		5'421.36	
3130.01 Dienstleistungen Dritter	30.00			30.00		
3130.71 Dienstleistungen Dritter mit MWST	63'910.00		61'550.00		62'608.96	
3151.71 Unterhalt Apparate, Maschinen mit MWST	200.00		200.00			
3160.01 Miete und Pacht Liegenschaften	1'800.00		1'800.00		1'800.00	
3170.01 Reisekosten und Spesen				54.63		
3300.40 Planmäßige Abschreibungen Hochbauten VV			2'250.00			
3612.02 Int. Verrechnung DL SF Gemeinde	11'200.00		11'760.00		8'738.12	
3632.71 Beiträge an Gemeinden und Gemeindeverbände mit MWST	200.00		200.00		134.82	
3636.01 Beiträge an private Organisationen ohne Erwerbszweck	500.00		500.00		787.15	
4240.01 Benützunggebühren und Dienstleistungen						1.25
4240.71 Benützunggebühren und Dienstleistungen mit MWST		83'500.00		87'500.00		77'391.78
4260.71 Rückerstattungen Dritter mit MWST		4'300.00		4'400.00		3'990.43

Gemeindeverwaltung Dürrenroth

Erfolgsrechnung

	Budget 2025		Budget 2024		Rechnung 2023	
	Aufwand	Ertrag	Aufwand	Ertrag	Aufwand	Ertrag
4409.01		70.00		97.00		120.55
4612.02		3'000.00		3'000.00		3'000.00
9000.01	470.00					
9010.01			237.00			
9011.01						273.88
74	Verbauungen	12'000.00	51'000.00	11'715.00	38'490.90	10'384.55
	Nettoaufwand	50'800.00		39'285.00		28'106.35
741	Gewässerverbauungen	12'000.00	48'000.00	11'715.00	38'490.90	10'384.55
	Nettoaufwand	41'000.00		36'285.00		28'106.35
7410	Gewässerverbauungen	12'000.00	48'000.00	11'715.00	38'490.90	10'384.55
3010.01	Löhne des Verwaltungs- und Betriebspersonals	800.00	1'000.00			
3100.01	Büro- und Verbrauchsmaterial	2'500.00				
3101.01	Betriebs-, Verbrauchsmaterial	4'500.00	2'500.00		2'044.35	
3130.01	Dienstleistungen Dritter	1'000.00	5'000.00		741.90	
3132.01	Honorare externe Berater, Gutachter, Fachexperten etc.	1'000.00	800.00		431.60	
3142.01	Unterhalt Wasserbau	37'000.00	35'500.00		29'454.05	
3170.01	Reisekosten und Spesen	100.00	100.00			
3320.90	Planmässige Abschreibungen übrige immaterielle Anlagen	3'500.00	100.00		2'409.00	
3632.01	Beiträge an Gemeinden und Gemeindeverbände	100.00	100.00		60.00	
3910.01	Interne Verrechnung von Dienstleistungen	3'500.00	3'000.00		3'350.00	
4631.01	Beiträge von Kantonen und Konkordaten			11'715.00		5'584.55
4637.01	Beiträge von privaten Haushalten					4'800.00
745	Naturgefahren	9'800.00	3'000.00	3'000.00		
	Nettoaufwand	9'800.00				
7450	Naturgefahren	9'800.00	3'000.00	3'000.00		
3134.01	Sachversicherungsprämien	2'000.00	3'000.00			
3199.01	übriger Betriebsaufwand	7'800.00				
77	Übriger Umweltschutz	17'250.00	38'980.00	21'620.00	37'168.12	11'578.65
	Nettoaufwand	20'950.00		17'360.00		25'589.47
771	Friedhof und Bestattung	8'800.00	29'780.00	13'820.00	30'173.20	3'097.65
	Nettoaufwand	20'300.00		15'960.00		27'075.55

Erfolgsrechnung

	Budget 2025		Budget 2024		Rechnung 2023	
	Aufwand	Ertrag	Aufwand	Ertrag	Aufwand	Ertrag
7710 Friedhof und Bestattung allgemein	29'100.00	8'800.00	29'780.00	13'820.00	30'173.20	3'097.65
3010.01 Löhne des Verwaltungs- und Betriebspersonals	500.00		500.00			
3101.01 Betriebs-, Verbrauchsmaterial	500.00		500.00		481.10	
3119.01 Übrige nicht aktivierbare Anlagen	1'000.00		1'000.00		3'411.20	
3120.01 Ver- und Entsorgung Liegenschaften Verwaltungsvermögen	1'300.00		1'300.00		1'447.10	
3130.01 Dienstleistungen Dritter	4'900.00		5'000.00		4'478.00	
3134.01 Sachversicherungsprämien	200.00		180.00		188.30	
3143.01 Unterhalt übrige Tiefbauten	4'800.00		6'000.00		4'524.95	
3159.01 Unterhalt übrige mobile Anlagen	300.00		300.00		230.05	
3169.01 Übrige Mieten und Benützungskosten	500.00		500.00		442.50	
3612.02 Int. Verrechnung DL SF Gemeinde	500.00		500.00		500.00	
3910.01 Interne Verrechnung von Dienstleistungen	14'600.00		14'000.00		14'470.00	
4210.01 Gebühren für Amtshandlungen		2'000.00		2'000.00		1'900.00
4240.01 Benützungsgebühren und Dienstleistungen		2'000.00		5'500.00		450.00
4260.01 Rückerstattungen Dritter		100.00		320.00		293.95
4409.01 Übrige Zinsen von Finanzvermögen		4'700.00		6'000.00		453.70
4510.01 Entnahmen aus Spezialfinanzierungen des EK						
4893.01 Entnahmen aus Vorfinanzierungen des EK						
779 Umweltschutz	9'100.00	8'450.00	9'200.00	7'800.00	6'994.92	8'481.00
3611.01 Nettoaufwand		650.00		1'400.00		
4260.01 Nettoertrag					1'486.08	
7790 Umweltschutz						
3611.01 Entschädigungen an Kantone und Konkordate					976.00	976.00
4260.01 Rückerstattungen Dritter					976.00	976.00
7791 Öffentliche Toilettenanlagen	2'050.00	650.00	2'150.00	650.00	1'812.32	665.00
3101.01 Betriebs-, Verbrauchsmaterial	250.00		300.00			
3120.01 Ver- und Entsorgung Liegenschaften Verwaltungsvermögen	200.00		200.00		311.37	
3134.01 Sachversicherungsprämien	50.00		100.00		5.70	
3144.01 Unterhalt Hochbauten, Gebäude	250.00		250.00		165.25	
3910.01 Interne Verrechnung von Dienstleistungen	1'300.00		1'300.00		1'330.00	
4260.01 Rückerstattungen Dritter		650.00				665.00
7792 Hundetoiletten	7'050.00	7'800.00	7'050.00	7'800.00	4'206.60	6'840.00
3101.01 Betriebs-, Verbrauchsmaterial	300.00		300.00		956.05	
3119.01 Übrige nicht aktivierbare Anlagen	750.00		750.00		762.55	
3910.01 Interne Verrechnung von Dienstleistungen	6'000.00		6'000.00		2'488.00	

Gemeindeverwaltung Dürrenroth

Erfolgsrechnung

	Budget 2025		Budget 2024		Rechnung 2023	
	Aufwand	Ertrag	Aufwand	Ertrag	Aufwand	Ertrag
4033.01 Hundetaxe		7'800.00		7'800.00		6'840.00
79 Raumordnung Nettoaufwand	18'700.00	18'700.00	18'800.00	18'800.00	8'470.50	8'470.50
790 Raumordnung Nettoaufwand	18'700.00	18'700.00	18'800.00	18'800.00	8'470.50	8'470.50
7900 Raumordnung allgemein	18'700.00		18'800.00		8'470.50	
3132.01 Honorare externe Berater, Gutachter, Fachexperten etc.	700.00		1'000.00			
3320.90 Planmässige Abschreibungen übrige immaterielle Anlagen	9'300.00		9'300.00			
3611.01 Entschädigungen an Kantone und Konkordate	8'700.00		8'500.00		8'470.50	
8 Volkswirtschaft Nettoertrag	3'200.00 42'800.00	46'000.00	3'340.00 42'660.00	46'000.00	2'807.95 47'696.96	50'504.91
81 Landwirtschaft Nettoaufwand	2'300.00	2'300.00	2'490.00	2'490.00	1'965.95	1'965.95
811 Verwaltung, Vollzug und Kontrolle Nettoaufwand	2'300.00	2'300.00	2'490.00	2'490.00	1'965.95	1'965.95
8110 Verwaltung, Vollzug und Kontrolle	2'300.00		2'490.00		1'965.95	
3010.01 Löhne des Verwaltungs- und Betriebspersonals	2'000.00		2'000.00		1'325.55	
3050.01 AG-Beiträge AHV, IV, EO, ALV, Verwaltungskosten	100.00		200.00		87.20	
3053.01 AG-Beiträge an Unfallversicherungen	20.00		20.00		3.35	
3054.01 AG-Beiträge an Familienausgleichskasse	20.00		40.00		19.85	
3055.01 AG-Beiträge an Krankentaggeldversicherungen	20.00		30.00			
3170.01 Reisekosten und Spesen	140.00		200.00		30.00	
3910.01 Interne Verrechnung von Dienstleistungen					500.00	
84 Tourismus Nettoaufwand	900.00	900.00	850.00	850.00	842.00	842.00
840 Tourismus Nettoaufwand	900.00	900.00	850.00	850.00	842.00	842.00
8400 Tourismus	900.00		850.00		842.00	
3636.01 Beiträge an private Organisationen ohne Erwerbszweck	900.00		850.00		842.00	

Erfolgsrechnung

	Budget 2025		Budget 2024		Rechnung 2023	
	Aufwand	Ertrag	Aufwand	Ertrag	Aufwand	Ertrag
87 Brennstoffe und Energie Nettoertrag	46'000.00	46'000.00	46'000.00	46'000.00	50'504.91	50'504.91
871 Elektrizität Nettoertrag	46'000.00	46'000.00	46'000.00	46'000.00	50'504.91	50'504.91
8710 Elektrizität allgemein Konzessionen		46'000.00		46'000.00		50'504.91
9 Finanzen und Steuern Nettoertrag	265'700.00 2'945'492.00	3'211'192.00	274'398.80 2'945'663.20	3'220'062.00	321'482.84 2'808'713.85	3'130'196.69
91 Steuern Nettoertrag	15'000.00 2'072'000.00	2'087'000.00	10'200.00 2'096'000.00	2'106'200.00	31'809.09 1'908'866.96	1'940'676.05
910 Steuern Nettoertrag	15'000.00 2'072'000.00	2'087'000.00	10'200.00 2'096'000.00	2'106'200.00	31'809.09 1'908'866.96	1'940'676.05
9100 Allgemeine Gemeindesteuern Wertberichtigungen auf Forderungen Tatsächliche Forderungsverluste Einkommenssteuern Nachsteuern und Bussen Einkommenssteuern Aktive Steuerausscheidungen Einkommen (Steuerteilungen NP)	15'000.00 15'000.00 15'000.00 15'000.00 15'000.00 15'000.00	1'847'000.00	10'000.00 10'000.00 10'000.00 10'000.00 10'000.00 10'000.00	1'871'200.00	31'515.94 4'327.19 27'188.75	1'715'158.10
4000.50 Passive Steuerauscheidungen Einkommen (Steuerteilungen NP)		-25'000.00		-25'000.00		-22'463.30
4001.01 Vermögenssteuern		155'000.00		148'000.00		150'372.85
4001.40 Aktive Steuerauscheidungen Vermögen (Steuerteilungen NP)		5'000.00		5'000.00		6'921.75
4001.50 Passive Steuerauscheidungen Vermögen (Steuerteilungen NP)		-5'000.00		-5'000.00		-5'170.05
4002.01 Quellensteuern		10'000.00		20'000.00		12'776.55
4002.10 Quellensteuern Grenzgänger (BGSA)						286.15
4010.01 Gewinnsteuern		35'000.00		65'000.00		-8'828.70
4010.40 Aktive Steuerauscheidungen Gewinnsteuern (Steuerteilungen JP)		20'000.00		27'000.00		19'045.40
4010.50 Passive Steuerauscheidungen Gewinnsteuern (Steuerteilungen JP)						-380.55
4011.01 Kapitalsteuern				300.00		260.10

Gemeindeverwaltung Dürrenroth

Erfolgsrechnung

	Budget 2025		Budget 2024		Rechnung 2023	
	Aufwand	Ertrag	Aufwand	Ertrag	Aufwand	Ertrag
4011.40						5.95
	Aktive Steuerauscheidungen Kapitalsteuern (Steuerteilungen JP) JP)					
4011.50						-7.30
	Passive Steuerauscheidungen Kapitalsteuern (Steuerteilungen JP) JP)					
4029.01		2'000.00				2'654.55
	Eingang abgeschriebene Steuern					
9101						
	Sondersteuern					
4022.01		50'000.00		50'000.00		39'980.50
	Grundstückgewinnsteuern					
4022.10		20'000.00		20'000.00		4'433.65
	Sondervoranlagen					
		30'000.00		30'000.00		35'546.85
9102						
	Liegenschaftssteuern					
3181.01		190'000.00	200.00	185'000.00	293.15	185'537.45
	Tatsächliche Forderungsverluste					
4021.01		190'000.00	200.00	185'000.00	293.15	185'537.45
	Liegenschaftssteuern					
93						
	Finanz- und Lastenausgleich					
	200'000.00	1'025'000.00	193'065.00	1'013'600.00	194'273.00	1'045'731.00
	825'000.00		820'535.00		851'458.00	
930						
	Finanz- und Lastenausgleich					
	200'000.00	1'025'000.00	193'065.00	1'013'600.00	194'273.00	1'045'731.00
	825'000.00		820'535.00		851'458.00	
9300						
	Finanz- und Lastenausgleich					
3621.60		200'000.00	193'065.00	1'013'600.00	194'273.00	1'045'731.00
	Lastenausgleichsbeiträge an Kanton					
4621.50		200'000.00	193'065.00	1'013'600.00	194'273.00	1'045'731.00
	Mindestausstattung					
4621.60		365'000.00		355'000.00		377'071.00
	Geografisch-topografischer Zuschuss					
4621.61		199'200.00		199'800.00		199'822.00
	Soziodemografischer Zuschuss					
4622.70		5'800.00		5'800.00		5'882.00
	Disparitätenabbau Gemeinden					
		455'000.00		453'000.00		462'956.00
95						
	Ertragsanteile, übrige					
	3'000.00	3'000.00	3'000.00	3'000.00	3'712.35	3'712.35
950						
	Ertragsanteile, übrige					
	3'000.00	3'000.00	3'000.00	3'000.00	3'712.35	3'712.35
9500						
	Ertragsanteile, übrige					
4024.01		3'000.00		3'000.00		3'712.35
	Erbchafts- und Schenkungssteuern					
4600.01		3'000.00		3'000.00		3'430.15
	Ertragsanteile an direkter Bundessteuer					
96						
	Vermögens- und Schuldenverwaltung					
	14'700.00	25'550.00	35'433.80	26'670.00	43'223.75	31'048.40
	Nettoaufwand					
	10'850.00			8'763.80		12'175.35
	Nettoertrag					

Gemeindeverwaltung Dürrenroth

Erfolgsrechnung

	Budget 2025		Budget 2024		Rechnung 2023	
	Aufwand	Ertrag	Aufwand	Ertrag	Aufwand	Ertrag
961 Zinsen	10'700.00	3'000.00	25'460.00	3'600.00	27'783.20	11'509.90
Nettoaufwand		7'700.00		21'860.00		16'273.30
9610 Zinsen	10'700.00	3'000.00	25'460.00	3'600.00	27'783.20	11'509.90
3181.01 Tatsächliche Forderungsverluste	500.00		200.00		368.15	
3409.01 Übrige Passivzinsen	9'200.00		24'260.00		26'114.05	
3499.01 übriger Finanzaufwand, Vergütungszinse	1'000.00		1'000.00		1'301.00	
4401.01 Verzugszinsen Steuern		3'000.00		3'000.00		5'883.75
4407.01 Zinsen langfristige Finanzanlagen						3'733.00
4940.01 Interne Verrechnung von kalk. Zinsen und Finanzaufwand				600.00		1'893.15
963 Liegenschaften des Finanzvermögens	4'000.00	22'550.00	9'973.80	23'070.00	14'979.65	19'538.50
Nettoertrag	18'550.00		13'096.20		4'558.85	
9630 Liegenschaften des Finanzvermögens	4'000.00	22'550.00	9'973.80	23'070.00	14'979.65	19'538.50
3430.01 Baulicher Unterhalt Liegenschaften FV	4'000.00		4'500.00		3'666.50	
3893.01 Einlagen in Vorfinanzierungen des EK			4'873.80		9'420.00	
3940.01 Interne Verrechnung von kalk. Zinsen und Finanzaufwand			600.00		1'893.15	
4430.01 Pacht- und Mietzinse Liegenschaften FV		18'550.00		18'570.00		15'872.00
4893.01 Entnahmen aus Vorfinanzierungen des EK		4'000.00		4'500.00		3'666.50
969 Finanzvermögen					460.90	460.90
Nettoaufwand						
9690 Finanzvermögen					460.90	460.90
3180.01 Wertberichtigungen auf Forderungen					460.90	
97 Rückverteilungen	300.00	300.00	250.00	250.00	332.05	332.05
Nettoertrag						
971 Rückverteilungen aus CO2-Abgabe	300.00	300.00	250.00	250.00	332.05	332.05
Nettoertrag						
9710 Rückverteilung aus CO2-Abgabe	300.00	300.00				332.05
4699.10 Rückverteilung CO2 Abgabe						332.05
99 Nicht aufgeteilte Posten	36'000.00	70'342.00	35'700.00	70'342.00	52'177.00	108'696.84
Nettoertrag	34'342.00		34'642.00		56'519.84	

Gemeindeverwaltung Dürrenroth

Erfolgsrechnung

	Budget 2025		Budget 2024		Rechnung 2023	
	Aufwand	Ertrag	Aufwand	Ertrag	Aufwand	Ertrag
990	36'000.00	36'000.00	35'700.00	35'700.00	52'177.00	52'177.00
	Nicht aufgeteilte Posten Nettoaufwand					
9900	36'000.00		35'700.00		52'177.00	
3300.90	36'000.00		35'700.00		35'715.00	
3894.01					16'462.00	
	Planmässige Abschreibungen übrige Sachanlagen VV Einlagen in finanzpolitische Reserven					
995	70'342.00	70'342.00	70'342.00	70'342.00	70'342.07	70'342.07
	Neutrale Aufwendungen und Erträge Nettoertrag					
9950		70'342.00		70'342.00		70'342.07
4896.01		70'342.00		70'342.00		70'342.07
	Entnahme aus Neubewertungsreserve					
999					38'354.77	38'354.77
	Abschluss Nettoertrag					
9990					38'354.77	38'354.77
9001.01					38'354.77	38'354.77
	Aufwandüberschuss					

10 Detail Investitionsrechnung – funktionale Gliederung

Investitionsrechnung

		Budget 2025		Budget 2024		Rechnung 2023	
		Ausgaben	Ausgaben	Einnahmen	Ausgaben	Einnahmen	Ausgaben
FUNKTIONALE GLIEDERUNG							
Zunahme der Nettoinvestitionen		520'000.00	520'000.00	41'000.00	671'000.00	630'000.00	404'256.41
404'256.41							404'256.41
0	Allgemeine Verwaltung						
	Nettoausgaben	60'000.00	60'000.00				
02	Allgemeine Dienste						
	Nettoausgaben	60'000.00	60'000.00				
029	Verwaltungliegenschaften						
		60'000.00	60'000.00				
290	Verwaltungliegenschaften						
5040.02	Ersatz Heizung Gemeindehaus	60'000.00	60'000.00				
1	Öffentliche Ordnung und Sicherheit, Verteidigung						
	Nettoausgaben	35'000.00	35'000.00	41'000.00	81'000.00	40'000.00	
15	Feuerwehr						
	Nettoausgaben	35'000.00	35'000.00				
150	Feuerwehr						
		35'000.00	35'000.00				
1500	Feuerwehr						
5040.01	Projektiertung und Erstellung FW-Magazin, Mattenweg 8	35'000.00	35'000.00				
16	Verteidigung						
	Nettoausgaben			41'000.00	81'000.00	40'000.00	
161	Militärische Verteidigung						
				41'000.00	81'000.00	41'000.00	
1610	Militärische Verteidigung						
5040.02	Ersatz Polytronic Anlage Schützenhaus			41'000.00	81'000.00	41'000.00	
2	Bildung						
	Nettoausgaben			40'000.00	40'000.00	40'000.00	
21	Obligatorische Schule						
	Nettoausgaben			40'000.00	40'000.00	40'000.00	

		Investitionsrechnung				Gemeindeverwaltung Dürrenroth	
		Budget 2025		Budget 2024		Rechnung 2023	
		Ausgaben	Ausgaben	Einnahmen	Ausgaben	Ausgaben	
217	Schulliegenschaften		40'000.00				
2170	Schulliegenschaften		40'000.00				
5040.01	Mehrweckhalle Chipf, Deckensanierung und Beleuchtungsersatz		40'000.00				
6	Verkehr und Nachrichtenübermittlung				115'659.45	115'659.45	
	Nettoaussgaben	285'000.00	320'000.00	320'000.00			
61	Strassenverkehr				115'659.45	115'659.45	
	Nettoaussgaben	285'000.00	320'000.00	320'000.00			
615	Gemeindestrassen				115'659.45	115'659.45	
6150	Gemeindestrassen				115'659.45	115'659.45	
5010.03	Güterweg Dagerdinge-Häflige, Eggisberg-Horn, Grat				31'993.55	31'993.55	
5010.12	Sanierung Feldstrasse (Müslen bis Feld)				3'763.85	3'763.85	
5010.14	Teilsanierung Huebbachstrasse				79'902.05	79'902.05	
5010.15	Strasse Nr. 18: Abschnitt Wolfertingen - Möösil, Belagssanierung	45'000.00					
5010.16	Strasse Nr. 32: Hofzufahrt Schangeneich, Belagssanierung	80'000.00					
5010.17	Strasse Nr. 12: Abschnitt Breitweid-Chnubel Belagssanierung	80'000.00					
5010.18	Strasse Nr. 41: Brunne-Brunneloch Belagssanierung		40'000.00				
5010.19	Zufahrt Fraumatweid Asphaltierung		60'000.00				
5060.02	Kauf neues Kommunalfahrzeug Pick-Up		70'000.00				
6155	Parkplätze						
5010.02	Neubau Parkplatz auf Parzelle 50 (Naturbelag)	80'000.00					
7	Umweltschutz und Raumordnung				280'406.46	3'000.00	
	Nettoaussgaben	140'000.00	230'000.00	230'000.00		277'406.46	
71	Wasserversorgung				265'398.89	3'000.00	
	Nettoaussgaben	40'000.00	40'000.00	40'000.00		262'398.89	
710	Wasserversorgung				265'398.89	3'000.00	
7101	Wasserversorgung (Gemeindebetrieb)				265'398.89	3'000.00	
5031.03	Wasserleitung Dorfstrasse Käserei-Verwaltung	40'000.00	40'000.00				

Gemeindeverwaltung Dürrenroth

Investitionsrechnung

	Budget 2025		Budget 2024		Rechnung 2023	
	Ausgaben	Ausgaben	Einnahmen	Ausgaben	Einnahmen	Ausgaben
5031.04						
5031.05	40'000.00	40'000.00		610.00		3'000.00
72	100'000.00	100'000.00	100'000.00	10'223.62		10'223.62
720	100'000.00	100'000.00		10'223.62		
7201	100'000.00	100'000.00		10'223.62		
5032.04				10'223.62		
5040.02	100'000.00	100'000.00				
73		90'000.00	90'000.00			
730		90'000.00	90'000.00			
7301		90'000.00	90'000.00			
5040.02		90'000.00	90'000.00			
79				4'783.95		4'783.95
790				4'783.95		
7900				4'783.95		
5290.01				4'783.95		
9				8'190.50		401'256.41
				393'065.91		
99				8'190.50		401'256.41
				393'065.91		
999				8'190.50		401'256.41
9990				8'190.50		401'256.41
5900.01				8'190.50		401'256.41
6900.01				8'190.50		401'256.41